



JÓZSEF ATTILA
SZÍNHÁZ

JÓZSEF ATTILA SZÍNHÁZ NONPROFIT KFT

2021. ÉVI

ÜZLETI TERVE

A József Attila Színház Nonprofit Kft 2021. évi üzleti terve

Tartalomjegyzék:

Az üzleti terv célja és programja

Bevezető

- I. fejezet: Tevékenységek fedezetei
- II. fejezet: Eredmény-célkitűzés
- III. fejezet: Humánpolitikai célkitűzések
- IV. fejezet: Mérlegterv
- V. fejezet: Likviditási terv
- VI. fejezet: Fejlesztési, beruházási célkitűzések
- VII. fejezet: Szakmai összefoglaló

Kitöltött címkódos tábla

Hozam-tábla

A terv-táblák megnevezései az alábbiak:

- 1. sz. melléklet: A1 TK - Tevékenység aggregált
- 2. sz. melléklet: A2 - Tevékenységek eredménye 1
- 3. sz. melléklet: A3 - Tevékenységek eredménye 2
- 4. sz. melléklet: B1 k -Eredménykimutatás 1 aggregált
- 5. sz. Melléklet: B2 k- Eredménykimutatás 2 aggregált
- 6. sz. melléklet: B3 - Közhasznúsági eredménykimutatás
- 7. sz. melléklet: B4 k - Pénzügyi eredmény aggregált
- 8. sz. melléklet: B5 k - Egyéb bevételek és ráfordítások aggregált
- 9. sz. melléklet: B6 - Hozam
- 10. sz. melléklet: C1 k- Általános költségek aggregált
- 11. sz. melléklet: C2 k- Értékcsökkenési leírás aggregált
- 12. sz. melléklet: C3 k- Bérköltség és bérjárulék aggregált
- 13. sz. melléklet: C4 k- Személyi jellegű egyéb kifizetések aggregált
- 14. sz. melléklet: D1 - Mérleg
- 15. sz. melléklet: D 2 - Eredménykimutatás
- 16. sz. melléklet: E1 - Likviditási terv
- 17. sz. melléklet: B1n - Eredménykimutatás 1
- 18. sz. melléklet: B2n - Eredménykimutatás 2
- 19. sz. melléklet: B4n - Pénzügyi eredmény
- 20. sz. melléklet: B5n - Egyéb bevételek és ráfordítások
- 21. sz. melléklet: C1n - Általános költségek
- 22. sz. melléklet: C2n - Értékcsökkenési leírás
- 23. sz. melléklet: C3n - Bérköltség és bérjárulék aggregált
- 24. sz. melléklet: C4n - Személyi jellegű kifizetések aggregált
- 25. sz. melléklet: G1T - Beruházás



Az Üzleti Terv célja és programja

Bevezető

A József Attila Színház Nonprofit Kft. 2021. évi előzetes üzleti terve az előző évek számai és tapasztalatai alapján készült.

A terv készítése során figyelemmel voltunk a Budapest Főváros Önkormányzata által kiadott tervezési premisszákra: fogyasztói árak várható változására, az adó- és járulékkulcsok alakulására, a minimálbér és garantált bérminimum emelkedésére.

Azonban a 2021 gazdasági év tervezését és egyben gazdálkodását jelentősen befolyásolja, hogy 2020 évtől a színház működésének finanszírozása teljeskörűen megváltozott, a támogatás összegét az állami költségvetés biztosítja.

Továbbá a 2020 gazdálkodási év elején bekövetkezett egészségügyi és járványhelyzetből kifolyólag, a megszokott működési rendet a mindenkori járványügyi rendelkezések szabályozzák. Ezért folyó év március 12-től a színház üzemszerűen nem működött, előadásokat, próbákat nem tartott. A 2020/2021-es évadot a gyakorlattól eltérően már augusztus elején beindítottuk. A bemutatókhoz az előkészületek elkezdődtek, üzemszerűen elindult a munka bízva abban, hogy a 2020/2021 évadot teljes időszakában meg tudjuk tartani.

Az EMMI-vel a 2020 évre megkötött Támogatói Okirat alapján támogatásunk teljes összege 537.857.328 Ft, amiből működési támogatás 476.857.328 Ft, az egyéb felhalmozási célú támogatások értéke pedig 61.000.000 Ft. Ezen felül Budapest Főváros Önkormányzata 19.500.000 Ft támogatást biztosított. Pályázati támogatásokból 34.999 ezer forintot használtunk fel.

A Színházban 2020. évre 6 db, 2021. évre 5 db bemutatót terveztünk.

A 2019. évi előadásszám 434 db volt, a 2020. évre 360 előadást terveztünk színházunkban a székhelyen kívüli előadásokkal együtt. Ez az előadásszám sajnos a bekövetkezett veszélyhelyzet második hulláma miatt ténylegesen csak 214 db. volt. 2021 évre 239 előadást tervezünk.

A 2020 év sajnálatosan a tervezettnél rövidebbre sikeredett. Előzetesen nem tervezhetően a COVID-19 vírus okozta járvány megakadályozta, hogy teljes évaddal zárjunk. A járvány helyzet kimetelét nem ismerve szükséges a óvatossággal készíjtük elő a 2021 évet.

A színház bezárása jelentős bevétel kieséssel járt: március 12-ig a meghirdetett márciusi és áprilisi előadásokra összesen 12.619 db jegy került eladásra, a jegyek bruttó értéke 54.202 ezer Ft, ez összesen 70 előadást jelent. November 11.-től színházunkat ismételtelen be kellett zárni, így a tavasszal meghirdetett előadásaink egy részét nem volt módunk pótolni, és november 11-től elmaradtak az előadásaink. Ez november hónapban 18, december hónapban 34 előadást jelent.


A tavaszi kiesett időszakra összességében, mintegy bruttó 120 millió Ft jegybevétel elmaradással lehet számolni, 95% körüli látogatottság mellett. A november és december hónapok bevétel elmaradása meghaladja a 92 millió forintot hasonló feltételek mellett, mint a tavaszi árbevétel kiesésnél. Ez a jegybevétel elmaradás év végéig nem pótolható. A színészek fellépési, valamint próbapénze, az alkotók díjazása, ami nem került kifizetésre március és április hónapokban 79.999 ezer Ft és hasonló mértékkel számolhatunk az évvégére is.

Ebben az időszakban két bemutatót voltunk kénytelenek elhagyni és áthelyezni a 2021. évre.

Feladatainkat 2019-ben összesen 103 fő átlagos állományi létszámmal láttuk el, melyből 33 fő a megbízási szerződéssel foglalkoztatottak és 6 fő az örökös tagok száma.

2020 évre 98 fő a tervezett átlagos állományi létszám, melyből 28 főt megbízási jogviszonyban alkalmazunk és 6 fő az örökös tagok száma.

2021. évet 104 fő átlagos állományi létszámmal tervezzük, melyből 23 fő a megbízási díjas



foglalkoztatott, és az előző évekhez viszonyítva változatlan az örökös tagok száma.
A 2021. év tervezése kapcsán a mérleg fő összegét 668.839 ezer Ft-ban tervezzük.
A tervezés során 960.968 ezer Ft összbevétellel számolunk.
Tervezett saját tőke összege 348.837 ezer Ft.

A József Attila Színház 1986-ig több felújítást megélt, de egyetlen felújítás sem érintette a színpad ráfordítási lehetőségeinek növelését. A 60 éves József Attila Színház már régen bizonyította, hogy erre az átalakításra szüksége van. Művészi céljainak eléréséhez nélkülözhetetlen az épület területének növelése.

Színházunk vezetése a Fővárosi Önkormányzat segítségével az elmúlt öt évben szinte az egész házat felújította, korszerűsítette, közel 800 millió forintból.

A 2020-ra saját erőből tervezett beruházás 44 428 ezer Ft, melyből megvalósult 13 228 ezer Ft, áthúzódó 2021-re 31 200 ezer Ft beruházás. Fővárosi Önkormányzati támogatással a támogató struktúra megváltozása miatt, nem tudunk számolni. A József Attila Színház rekonstrukciójára 2020. évben beruházási előlegként 100 millió Ft állami támogatást kaptunk. A Kormány kiemelten közérdekű beruházássá nyilvánította a beruházást. Koordinációs feladatokat ellátó, a közigazgatási hatósági ügyben eljáró hatóságként Budapest Főváros Kormányhivatalát, mint vezető kormány megbízottat jelöli ki. Ez az összeg a beruházás befejezését követően, 2024. évben kerül aktiválásra.

A beruházásokról részletesen a VI. fejezetben írunk.

Fontos számunkra, hogy az előző évek gazdasági sikere továbbra is nyugodt gazdasági és művészeti munkát biztosítson 2021. évben, és az azt követő időszakokban is.

Az üzleti terv tartalmazza azokat a fontosabb számokat és szempontokat, amelyeket a Támogató előírt.

A jelenleg rendelkezésünkre álló információk birtokában, főbb számaiban és tendenciáiban megalapozottnak érezzük a József Attila Színház 2021. évi üzleti tervét.

2021 évre a következő bemutatókat tervezzük:

2021-ben nem tervezünk stúdióbemutatót. Meglátásunk szerint azok a stúdióelőadások, melyek a repertoár részét képezik jelenleg is, még rendelkeznek annyi „nézői” tartalékkal, hogy a következő naptári évben kiszolgálhassák a közönséget. Igaz ez már csak azért is, mert a kis játéktér és a nézőtér széksorainak közelsége miatt 2020 őszén és 2021 elején erre a játszóhelyre csökkentett előadásszámot tervezünk, nézőink és a játékosok biztonsága érdekében.
Teveink között szerepel a JASZalon kínálatának bővítése és a Déryné programban való aktív részvétel.

Bemutatók szinopszisa:

2010. évre tervezett de 2021. évre halasztott bemutatók:

1., Neil Simon: Furcsa pár – női változat (vígjáték), Fehér Annával és Pikali Gerdával a főszerepben.
Az eredetileg 2020. októberében bemutatandó produkció bérleten kívül került volna repertoárunkba, jellemzően tájelőadásra szánva, hogy két, sorozatokból is ismert művésznőket a vidék közönsége is „testközelből” megismerhesse. Az évad sajnálatos veszteségei (elmaradó bemutatók) miatt úgy döntöttünk, hogy átveszi a Szibériai csárdás helyét a bérletstruktúrában, így 2021 február 13-i premierjét követően, tavasszal folyamatosan játszuk színházunkban is.



2., Tasnádi István: Szibériai csárdás (zenés romantikus játék) – a színház hagyományaira építve, nagy szereplő gárdával, zenészekkel, táncosokkal kiegészülve
A produkciót eredeti próbakezdése (2020. október 19) előtt néhány nappal voltunk kénytelenek leállítani, tekintettel a 28 szöveges szereplőt kiegészítő zenekarra és tánckarra. Ekkorra már más színházak sorozatosan elmaradó bemutatói láthatóvá tették, hogy ekkora vállalkozást felelőtlenség lenne végigtervezni, arról nem is beszélve, hogy tervezett bemutatója idejére (november 28.) a színházak már bezártak. Az előkészületi munkák ugyan elkezdődtek, de a bemutató tervezett időpontja 2021. október 09. így felkészülten várhatjuk az augusztus 23-i olvasópróbát .

1. bemutató:

Egy szoknya, egy nadrág (zenés vígjáték) Barabás Pál filmforgatókönyve alapján írta: Frenkó Zsolt

Zene: Fényes Szabolcs

rendezi: Bodrogi Gyula, akinek újbóli visszatértét nagy örömmel várja a társulat, s akitől származik az évadvégi könnyed darabok műsorra tűzésének évtizedes gondolata is.

tervezett bemutató: 2021. március 20.

Reményeink szerint ez a bemutató már megtartható lesz a tavasszal, legfeljebb az eredeti premier dátumához képest 1-2 hét csúszással (április 3-ig bezáróan).

2. bemutató:

Valami büzlik (Something rotten)- legendás Broadway musical, mely először kerül színpadra hazánkban
Karey Kirkpatrick és John O'Farrell (szövegkönyv) - Wayne Kirkpatrick és Karey Kirkpatrick (Zene és dalszövegek)

Fordítók: Sente Vajk (szövegkönyv) és Galambos Attila (dalszövegek)

A fordítás kifejezetten a színház megbízásából készül, a József Attila Színház színészeire hangszerelve. Az előadást Sente Vajk rendezi, tovább bővítve nálunk bemutatásra került előadásai, ezzel együtt a sikerre ítélt darabok számát. A produkcióban számtalan színész és a teljes tánckar jelen lesz.

előbemutató tervezett időpontja: 2021. május 15.

bemutató: szeptember 18.

3. bemutató:

Ken Kesey-Kesselring: Száll a kakukk fészkére – nagyszínpadi, sok szereplős, kortárs világirodalmi, prózai mű

Ken Kesey regényéből a hetvenes években készült színpadi és filmes adaptáció is. A film Jack Nicholson felejthetetlen alakításával lett alapmű. Színházunkban Zöld Csaba számára jelentene mérföldkövet színpadi pályája során

a rendező személye egyeztetés alatt

tervezett bemutató: 2021. december 4.

4. bemutató:

Spiró György: Az imposztor (komédia) – nagy történet, sok szereplős, próza – kortárs magyar szerzőtől
Benedek Miklóssal a címszerepben; Bagó Bertalan rendezésében

A mű előzménye az író Az Ikszek című regénye. A darab Major Tamás számára készült (és bizonyos értelemben róla szól), aki halála előtt nem sokkal a Budapesti Katona József Színházban eljátszotta a főszerepet. Az Ikszek Spiró György első nagy regénye, mely 1981-ben jelent meg. A darabváltozat negyven évvel későbbi műsorra tűzésével máig érvényes gondolatainak is adózunk.

tervezett bemutató: 2021. január 30.

Mivel ezt a próbafolyamatot már november végén el kellett volna indítanunk, a járványügyi helyzet komolyabbra fordulása miatt, kollégáink és kifejezetten a címszereplő védelmében, a következő évad hasonló időszakára halasztottuk. Ez nem érinti a tervezői munkát, melyek az eredeti ütem alapján folynak, tervfogyasztásra és állító próbára december folyamán már sor is került. Tervezett új dátum: 2022. január 29.

Gyerekelőadás:

Alan Ayckbourn: A Hang-villa titka
fordította: Békés Pál, zene: Lázár Zsigmond
rendezte: Simon Kornél

A produkció premierjére 2020. október 3-án került sor, de az előrejelzések alapján, sajnálatos módon, nem lesz rá lehetőségünk, hogy az ovisok és alsótagozatos iskolás osztályok számára, igényeikhez igazodó időpontokban játsszuk, mint ahogy azt meghirdettük. Említett intézmények felelős döntéseit elfogadva, a produkciót „készre csináltuk, saját társulatunk előtt lejátszottuk, de hivatását majd csak a járvány csillapultával, 2021 tavaszától töltheti be.

2020/21. évadban a következő előadások szerepelnek a repertoáron:

Nagyszínpadi előadások:

1. A király beszéde
2. Amadeus
3. Anconai szerelmesek
4. Balfácánt vacsorára!
5. Eldorádó
6. Feketeszárú cseresznye
7. Fures pár-női változat
8. Légy jó mindhalálig
9. Macskafogó
10. Magas széke barna férfi felemás...
11. Míci néni két élete
12. Vesztegzár a Grand Hotelben
13. 9-től 5-ig

Kamaraszínházi, Stúdió előadások:

1. A gyertyák csonkig égnek
2. A nagy négyes
3. A pillangók szabadok
4. Alku
5. Shirley Valentine
6. Sóska, sültkrumpli

Beavató színház:

1. Ballada-Menü
2. Bánk az Esküdtszék előtt
3. János vitéz
4. Oidipusz-nyomozás
5. Rómeó és Júlia
6. Tartuffe

Gyerekdarabok:

1. Nyuszi ül a hóban
2. Sárkányölő Krisztián
3. A Hang-villa titka

Egyéb helyszínek:

JASZalon:

Havonta változó, a mindenkori premierek, vendégszínházak köré szervezett programkínálattal

Kiállító-terem:

Nagy sikerük van a bemutatókhoz kapcsolódó időszakos tárlatoknak.

- 2020 őszén karantén-tárlatot nyitottunk mindazokból a tárgyakkal – lett legyen az használati vagy képzőművészeti alkotás – melyek a tavasszal készültek színészeink, dolgozóink által a kényszerű bezártság idején
- Ezt követte volna Balla István bőrsz-íparművész, a mohorai Tolnay Klári Emlékház alapítója és az azt működtető Tolnay Klári Kulturális és Művészeti Egyesület elnökével közös életmű kiállítás a XX. század kiemelkedő színészeinek portréiból, emléktárgyaiból. A gyűjtemény azonban nyári erdélyi körútja után a karantén rendelkezések és országhatár lezárások miatt kint ragadt. Megrendezésére így egy későbbi időpontban kerülhet sor.

2021 tavaszán kerítünk sort az idén tavaszra tervezett, majd meghiúsult időszakos kiállítások megrendezésére:


- 2021. március 11.– április 7-ig.
Papp Janó jelmeztervei - bábuk és jelmeztervek
Téma: Papp Janó munkássága
- 2021. április 8. – május 12-ig.
Tamaskó-Komjáti Anett festőművész kiállítása
Téma: nők
- 2021. május 13. – június 4-ig.
Pogány Gábor Benő szobrász kiállítása

A 2020/2021-es évadtól partnereink között köszönhetjük a Kossuth Kiadói Csoportot, akikkel nemcsak egymás hírének öregbítése, hanem egy olvasó sarok és hangoskönyv behallgató állomás létrehozása is közös cél. A kultúra sokszínűségének, az olvasás fontosságának kiemelése mindkét cég szívügye.

Bevált gyakorlat, hogy az évadkezdő előadások próbáit már az előző évad végén elkezdjük, és a produkciónkat – lehetőség szerint – premierkész állapotba hozzuk, hiszen az évadkezdés nemcsak rengeteg adminisztrációval jár, de rendszerint az első nagyszínpadi bemutató is közel esik a nyári szünethez. 2021-ben ez a Valami büzlük című produkciónkat érinti.

A 2011/2012-es évadtól kezdődően a Színház feladatának tekintjük, hogy havonta más-más határon túli magyar színház előadásait lássa vendégül. A program segítségével szoros kapcsolatot tartunk fenn Kárpátalja, Erdély, Felvidék és Délvidék magyar társulataival. A határon túli magyar színházak produkciónkat a magyar színjátszás szerves részének tekintendők, ezért rendkívül fontos, hogy az ott folyó magas színvonalú munkát a budapesti közönség is megismerhesse. Bár ezt a folyamatot semmiképp sem kívántuk megállítani, kényszerűen mégis szüneteltetnünk kell a beutazók meghívását. Reméljük, hogy 2021 tavaszára a szokásos mederbe terelődik ez is.

Bérletes rendszerünket fenntartjuk. A marketing osztály kiemelt figyelmet fordít a szervezés naprakész kreatívokkal való ellátására, hogy ebben a nagyon kereslet-szegény időszakban se kelljen bérletvesztőkkel számolnunk. Bevezettük a Diákjegyet és ezen felül is, igyekszünk egyedi konstrukciókkal még több iskolát és ifjúsági intézményt megszólítani.



6

Gyerek,- és Ifjúsági előadásaink mellett nagy hangsúlyt fektetünk a középiskolások színházi nevelésére, mely programban több interaktív előadás is szerepel. Összefoglalóan ezeket Teátrumi Vízit Program névvel emlegetjük.

A színház vezetése számára fontos, hogy munkatársainknak kiszámítható gazdasági és művészi lehetőséget tudjunk biztosítani.

Marketing,- sajtó,- és PR tevékenységünkkel folyamatosan keressük az új lehetőségeket, az új partnereket.

A jegy és bérlet értékesítés növelése érdekében 2017. szeptember 1-től az Allé-ban és 2018 évtől a Játékszínben is sikerült értékesítési helyet bérelni A Jászai Mari téren megvásárolt újságosstand pedig továbbra is komoly hirdetési felületet biztosít a belvárosban, de mint értékesítő hely is működik. Természetesen, a veszélyhelyzet ideje alatt ezek üzemeltetése szünetel.

A korábbinál szélesebb körben tervezzük folytatni a kommunikációs tevékenységet annak érdekében, hogy az általa létrehozott promóciók rátaláljanak a már meglévő és a potenciális új közönségre.

Korábbi terveinkben szerepelt és 2017. évben megvalósult a Színház főbejáratán keresztül megközelíthető irodalmi kávéház, a JASZ Café.

Saját költségen kialakított 40-50 fő befogadására alkalmas új játszóhely, amelyben, kávéházi hangulatban, előadóművészeti tevékenységet folytatunk. Ebben a térben hívtuk életre az IRKA – IRodalmi KÁvéház műsorunkat, és ez a gazdája a JASZalonnak is.

Bízunk benne, hogy a szélesebb körű kulturális igények kielégítésével az ide látogatókat a későbbiekben nézőként is viszont látjuk.

Az üzleti terv egyértelműen bizonyítja, hogy takarékos gazdálkodásra törekszünk.

Munkatársaink már eddig is jelentős eredményt értek el az átlátható és hatékony működés feltételeinek megteremtésében.

Pandémiás helyzet és annak hatásai

A 2020. március 12-én kialakult és jelenleg is tartó pandémiás helyzet 2021 év működésére gyakorolt hatását még nem lehet teljes mértékben előre jelezni.

Számszerűsítés nélkül feltételezhető, hogy a veszélyhelyzetre kihirdetett intézkedéseket részben vagy egészben fent kell tartani. Ez elsősorban a vírus terjedésének, illetve gyógyíthatóságának függvénye lesz.

A színház működésében a 2020. év jelentős bevétel kieséssel jár. A kiesett időszakra összességében, mintegy nettó 158,9 millió Ft jegybevétel elmaradással lehet számolni, amit év végéig nem is tudunk pótolni.

Mivel szeptemberben és októberben pótolni tudtuk az elmaradt előadások egy részét, –a jegyek árának visszafizetéséből várható kockázatot csökkenteni tudtuk.

A világjárvány a költségek alakulását is jelentősen befolyásolta.

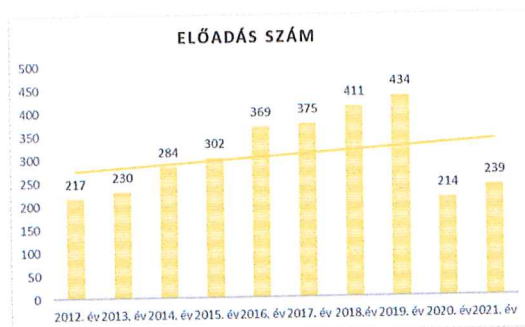
A védekezéssel kapcsolatos szolgáltatások, és eszközök beszerzése viszont jelentős, többletköltséget eredményezett.

A színház szakmai lehetőségeinek teljes kihasználása mellett a folyamatos üzemmenetre törekszik, amit az alábbi táblázat is igazol. Az óriási zuhanást a 2020. évben bekövetkezett pandémiás helyzet idézte elő, ami a 2020 évi üzleti tervünket is teljesen megváltoztatta.

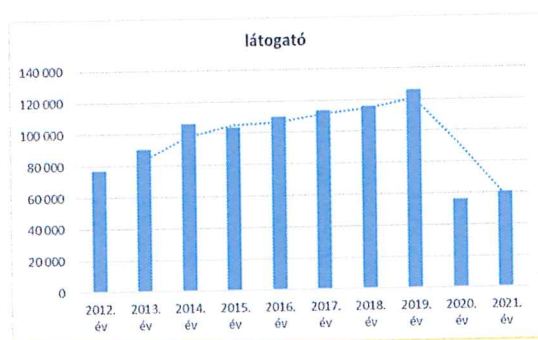
Megnevezés	2012. év	2013. év	2014. év	2015. év	2016. év	2017. év	2018. év	2019. év	2020. év	2021. év
előadás szám	217	230	284	302	369	375	411	434	214	239
látogató	76 951	90 034	106 278	103 302	109 613	113 275	115 535	125 604	55 884	60 312
nettó jegybevétel	144 225 905	171 393 114	202 024 184	192 134 951	190 489 172	214 590 471	237 971 819	318 044 871	158 445 000	171 000 000



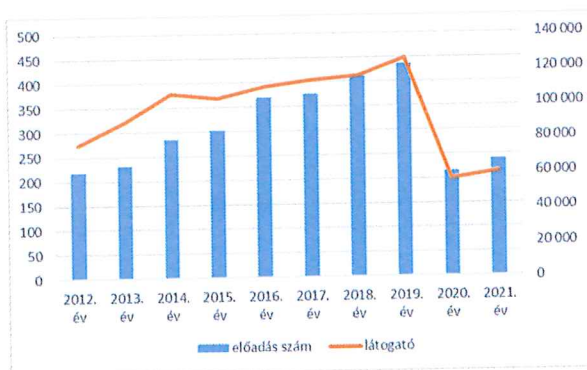
7
[Handwritten signature]



Mind a táblázat, mind a diagram jól szemlélteti a közel tíz év alatt bekövetkezett teljesítmény növekedést a járványhelyzet megtörte. Az előadások száma 2019 évig folyamatosan emelkedett a törést a vírus okozta járvány idézi elő a több hónapos leállások miatt.



A fizető nézők (látogatók) száma erősen csökkent 2020 évben az üzleti terv beadásakor már a színház november 11.-i bezárása miatt ismertek, tény adatok. A 2020 évben a korrigált látogatottsági mutatónk, amennyiben csak azokat az előadásokat vesszük figyelembe, amely hónapokban játszott a színház, 81,19%-os értéket mutat. Ez különösen jó eredmény, ha figyelembe vesszük, hogy a 2019 évi tény:89.9%, 2021évi várható kihasználtság 75%.




I. fejezet: Tevékenységek fedezetei

Bevételi oldal

A Színház 2020. évtől kezdődően már csak két forrásból finanszírozza közhasznú tevékenységét. Az állami- támogatásból, és saját bevételéből.

Állami támogatás

2020. évben az állami támogatás összege a következők szerint alakult:
 Önkormányzati támogatás: 19 500 ezer Ft
 Korábbi évekről elhatárolt Önkormányzati támogatás: 35 813 ezer Ft



Állami támogatás: 537 857 ezer Ft
összesen: 593 170 ezer Ft

2021. évi állami támogatás tervezett összege: 573 500 ezer Ft.

Pályázati támogatás

Pályáztunk a Bethlen Gábor Alap által kiírt projektekre, továbbá az EMMI által kiírt pályázati kategóriában, az

Előadó-művészeti szervezetek tematikus egyedi többlettámogatásaira. 2020. évben 100 millió Ft összegben 12 db megnyert projektünk van, azonban ebből 82.579 ezer Ft felhasználására a járványhelyzet miatt 2021. évben kerül sor.

2021. évre a pályázati támogatás az előző évben fel nem használt összeggel együtt 118.000 ezer Ft.

Saját bevételek

2020-tól saját bevételünk elsősorban a Színház működtetéséből képződő jegy- és bérlet bevétel, ami a bevételek 22,1 %-a. A vállalkozási tevékenység bevétele az előírásoknak megfelelően fedezi annak költségeit, de aránya 2021. évben az összes bevétel 2,2 %-a, vagyis nem meghatározó a Színház működésében.

A 2019. évi tény adatokhoz képest a 2020. évi várható jegy- és bérlet bevétel a kialakult veszélyhelyzetből kifolyólag 150.638 ezer Ft-tal, azaz 53 %-kal csökken.

2021. évre a bizonytalan helyzet miatt közel azonos összegben terveztük a jegy- és bérlet bevételt.

A jegy- és bérlet árainkat 2020-ban nem módosítottuk, azonban 2021-ben alapos felülvizsgálat alapján és ennek következményeként, a ruhatári jegyek beépülnek a színházjegyek árába. Folyamatosan vizsgáljuk az előadások gazdaságossági mutatóit: a kedvezmények adásának lehetőségét; ennek gazdasági hátterének biztosítására támogatókat keresünk.

- hatékonyabban és szélesebb körben kívánjuk folytatni marketing kommunikációs tevékenységünket,
- tovább kívánjuk javítani az online megjelenéseinket, nagyobb hangsúlyt kell helyezni az online jegyértékesítésre.

Az elmúlt évek sikereit figyelembe véve, 2020. évre tájékoztatás bevétele címén 15 millió Ft-ot terveztünk, melyből a járvány miatt 4.040 ezer Ft ami várható (már tény adat) a 2021-es tervszám 3.500 ezer Ft. Előadásaink száma: 2019-ben 430 db, 2020-ban 205 + táj: 9 db, 2021-re tervezett 239 db.

Az export árbevétele (határon túli előadások árbevétele) 2019. évben 3 757 ezer Ft volt, 2020-ban a kialakult veszélyhelyzet miatt nem volt lehetőség előadás tartására. 2021-ben 2.000 ezer Ft bevétellel számolunk.

A vállalkozási tevékenységnél a színházterem bérbeadásából várható bérleti díj a 2019. bázis évi 20 900 ezer Ft-hoz képest 2020-ban várhatóan 3 487 ezer Ft-ra csökken. Remélhetően 2021-ben a Radnóti Színház újra bérbeveszi színháztermünket, ezért 22 130 ezer Ft bevétellel számolunk.

A közvetített szolgáltatások árbevétele között a közüzemi díjak, telefondíjak, jogdíjak, utazási és szállásköltségek továbbszámlázását szerepeltetjük.

Kiadási oldal

- *Az anyagköltség* 2019. évi összege 24.910 ezer Ft. A 2020. évben 18.351 ezer Ft várható, a 2021. évi tervszám közel azonos a 2019. évi tényszámmal 25.669 ezer Ft.
- *Az igénybe vett szolgáltatások* 2019. évi értéke 375.687 ezer Ft. A 2020. évi várható érték az előadások elmaradása miatt 61,1 %-kal, azaz 146 millió Ft-tal alacsonyabb. 2021. évre a tervszám 339.120 ezer Ft.



- A 2019. évi *béreköltség* összege 317.412 ezer Ft. A 2020. évi várható költség 299.359 ezer Ft, mely a kialakult pandémiás helyzet következtében az előző évi tényhez viszonyítva 18.053 ezer Ft-tal kevesebb. A dolgozók megtartása érdekében három hónapon keresztül csökkentett munkaidőt vezettünk be számukra. 2021-re a 2019. évi bázis évhez viszonyítva 14,5 %-kal, azaz 45.745 ezer Ft-tal magasabb összeget terveztünk. A növekedést a minimálbér és a garantált bérminimum változása, a bérfeszültség elkerülése miatt végrehajtott bérfelajlesztés, valamint 18 fő színész és táncos kollégák 6 hónapra történő alkalmazotti státuszú foglalkoztatásából keletkezett. 2019-ben az állományi létszám 70 fő, 2020-ra 70, 2021-re pedig 81 fő dolgozói létszámmal számoltunk. Ezen kívül vállalkozási/megbízási szerződéssel foglalkoztatott munkatársakkal látjuk el feladatainkat.
- *Bérfelajlesztések* tervezésénél figyelembe vettük a Szociális hozzájárulás adó mértékének csökkenését, a 2020. évben a pandémiás helyzet miatt kapott járulékkedvezményt, valamint a létszám bővülés miatti növekedést.
- *Személyi jellegű kifizetések* összege mindhárom évben közel azonos mértékű.
- *Az értékcsökkenési leírás* összege 2019. évben 104.702 ezer Ft. 2020. évre a bemutatók számának csökkenése miatt 89.561 ezer Ft–ot terveztünk, 2021. évre pedig 117.286 ezer Ft a tervszám, mely 12 %-kal magasabb a 2019. évi bázishoz viszonyítva. A növekedés részben a bemutatásra kerülő produkciók magasabb bekerülési értékéből adódik, másrészt a számviteli törvény változásának lehetőségével élve a 200 000 Ft érték alatti eszközöket azonnali értékcsökkenéssel tervezzük elszámolni.
- *Egyéb ráfordítások* között az önkormányzattal elszámolt adók, és a leselejtezett eszközök könyv szerinti értékének elszámolása szerepel.

A 2021. évi terv elkészítésénél a Színház biztonságos és pénzügyileg stabil működtetése a cél.

A bevétel megoszlását az alábbi táblázatok tartalmazzák:

Árbevétel és egyéb bevétel, 2019. évi tény, 2020. évi várható és 2021. évi terv adatai

Bevételek megoszlása

adatok E Ft-ban

Ssz.	Megnevezés	2019. évi tény	2020. évi várható	2021. évi terv	Változás		Megoszlás	
					2021/2019	2021/2020	2020 %	2021 %
1.	Jegybevétel és bérlet bevétel összesen	320 242	158 445	171 000	53,4 %	107,9%	20,7%	17,8 %
2.	Közhasznú tevékenység egyéb árbevétele	23 435	15 149	3 500	14,9 %	23,1%	2,0%	0,4 %
3.	Bérleti díj	20 900	3 487	22 130	105,9 %	634,6%	0,5 %	2,3 %
4.	Büfé üzemeltetése	6 780	1 875	7 193	106,1 %	383,6%	0,2 %	0,7 %
5.	Vállalkozási tevékenység egyéb árbevétele	5 502	11 216	5 879	106,9 %	52,4 %	1,5 %	0,6 %
6.	Közvetített szolgáltatás árbevétele (pl. MM)	33 786	1 320	970	2,9 %	73,5 %	0,2 %	0,1 %
7.	Export árbevétel	3 756	0	2 000	53,2 %	0,0 %	0,0 %	0,2 %
8.	Értékesítés nettó árbevétele összesen	414 401	191 492	212 672	51,3 %	111,1 %	25,0 %	22,1 %
9.	Fenntartói támogatás	294 187	813	54 500	18,5 %	6703,6 %	0,1 %	5,7 %
10.	Tao/Ágazati támogatás	220 082	537 857	573 500	260,6 %	106,6 %	70,2 %	59,7 %
11.	Pályázati támogatás	48 619	34 999	118 000	242,7 %	337,2 %	4,6 %	12,3 %
12.	Egyéb bevétel	1 917	917	2 209	115,2 %	240,9 %	0,1 %	0,2 %
13.	Egyéb bevételek összesen	564 805	574 586	748 209	132,5 %	130,2 %	75,0 %	77,9 %
15.	Pénzügyi műveletek bevételei	84	514	87	103,6 %	16,9 %	0,1 %	0,0 %
16.	Mindösszesen	979 290	766 592	960 968	98,1 %	125,4 %	100,0 %	100,0 %



[Handwritten signature]

Közhasznú és vállalkozási bevételek alakulása

adatok E Ft-ban						
Ssz.	Közhasznú és Vállalkozási hozamok	2019. évi tény	2020. évi várható	2021. évi terv	Változás	
					2021/2019	2021/2020
1.	Jegybevétel és bérlet bevétel összesen	320 242	158 445	171 000	53,4 %	107,9%
2.	Közhasznú tevékenység egyéb árbevétele	23 435	15 149	3 500	14,9 %	23,1%
3.	Vállalkozási tevékenység árbevétele	27 680	5 362	29 323	105,9 %	546,9%
5.	Vállalkozási tevékenység egyéb árbevétele	5 502	11 216	5 879	106,9 %	52,4%
6.	Közvetített szolgáltatás árbevétele (pl. MM)	33 786	1 320	970	2,9 %	73,5%
7.	Export árbevétel	3 756	0	2 000	53,2 %	0,0%
8.	Értékesítés nettó árbevétele összesen	414 401	191 492	212 672	51,3 %	111,1%

II. fejezet: Eredmény-célkitűzés

A Színház évek óta nyereségesen gazdálkodik. A 2019. évi eredményünk 6.666 ezer Ft; a 2020. évi várható eredményünk 44.576 ezer Ft, a 2021. évre tervezett eredményünk 8.395 ezer Ft.

III. fejezet: Humánpolitikai célkitűzések, Bérköltség és létszámtervezés

Helyzetelemzés:

A Színház munkajogi állományi létszáma a megvalósuló produkciók előállításához és az így kialakult havi műsorszám miatt alacsonynak tekinthető, mert:

1. a művészeket vállalkozási formában foglalkoztatjuk,
2. kiszervezett munkakörökben foglalkoztatunk olyan dolgozókat, akiknek egyébként a szervezeti rendszerben lenne a helyük, (jogtanácsos, belsőellenőr, integritás és adatvédelmi felelős)
3. vállalkozásoktól szolgáltatásként veszünk igénybe egyes feladatokat (takarítás, nézőtéri ügyelet, büfé szolgáltatás stb)

A művészek vállalkozóként való foglalkoztatása első látásra üzleti előnyt jelenthetne, de az alkalmazott társulati taggal szemben, a műsorpolitika kialakításánál egyes darabok havi bemutató számának elmaradásával is jár.

Többek között, ezért kell szélesebb havi repertoárt vinni a színháznak. Ami növeli a színházi háttér-személyzet leterhelését, és többlet beruházási költségterhekkel is jár.

Az elmúlt években mind a művészeti, gazdasági, és egyéb nem művészeti területen a napi üzletmenet ellátásához szükségessé vált az alkalmazotti létszám növelése. A létszám növelése egyes területeken a feladatok kiszervezésének megszüntetésével is járt.

Elkövetkező évben minimális növekedéssel számoltunk, bár hatékonyság szempontjából előnyösebb lenne egy magasabb létszámfejlesztési lehetőség, bár erre nincs meg a fedezetünk.



Sajnos a kialakult járványhelyzet miatt ez a 2020 évben nem tud teljesülni, azonban a kiszolgáló személyzet létszáma lényegében nem változott.

A 2019 évi változás növekedést két forrásból tudtuk biztosítani. Fővárosi támogatásként 22 millió Ft, saját forrásként pedig 12 millió forint került biztosításra. 2020 évben csak a garantált bér növekményével számoltunk, ami összesen hat főt érintett.

2021 évre, amennyiben visszaáll a normál üzemvitel, vizsgáljuk annak lehetőségét, hogy milyen forrást tudunk kigazdálkodni a bérek további javítására.

Sajnos, el kell mondanunk, hogy a mai munkaerő helyzet sem jobb az előző évekhez képest, továbbra is küzdeni kell a megfelelően képzett szakember hiányával.

2017 októberétől folyamatosan jelentkező probléma a létszám elvándorlás. Ez a helyzet különösen a TÁR-ak személyi állományát érinti. Fő gond, a nagyon erős fizikai igénybevétel mellett, az elérhető jövedelem mértéke.

A felmondások alapvető indoka az alulfizettség és a magas igénybevétel, vagyis sok túlmunka. Hivatkozási alap még, hogy a családok már nem tolerálják a leterhelésüket.

A számított állományi létszám 2017 évben 62,9 fő volt, a kilépők száma 31 fő, a belépők száma 29 fő a 2018 évi állományi létszám 58,9 fő, míg 2019 a kilépők száma 13 fő, a belépők száma 11 fő, az állományi létszám 64,5 fő.

2020 évben 14 fő lépett ki és 38 fő került felvételre, így éves várható statisztikai állományi létszámunk 86 fő.

A színház fluktuációját az alábbi táblázat szemlélteti:

	Kilépők				Belépők			
	2017	2018	2019	2020	2017	2018	2019	2020
Diszitőtár	10	13	6	4	12	14	3	6
Kelléktár	0	0	1	1	0	1	0	1
Öltöztetőtár	1	0	2	3	0	1	1	4
Fodrásztár	1	0	0	1	1	0	1	0
Hangtártár	1	4	0	1	1	4	0	1
Világosítótár	0	2	1	1	1	0	0	2
Dramaturg	0	0	0	0	1	0	0	0
Sugó	1	0	0	0	1	0	0	0
Ügyelő	1	0	0	0	1	0	0	1
Szervezés	3	4	0	0	3	5	0	1
Jegypénztár	2	3	2	1	3	1	2	0
Marketing+Pr	0	2	0	0	1	1	0	1
Könyvelés+pü	1	2	1	1	1	1	2	2
Műszaki admin	0	1	0	1	0	1	0	1
Gondnok+karbantartó	3	0	0	0	2	0	2	0
Felső vezetés	1	0	0	0	1	0	0	0
Színész, táncos	0	0	0	0	0	0	0	19
	25	31	13	14	29	29	11	38

A színésze és táncosok szerződötetésére a kialakult járvány helyzet miatt került sor, ezzel kívántuk biztosítani azon színészeink helyzetét akik napi szinten kapcsolódnak a színház munkájához és ezért más jövedelem szerzésre nem volt módjuk. A szerződésük az évad végéig azaz 2021. júliusáig tart. A József Attila Színház 63 éves működésének legnehezebb gazdasági válságát 2011-es évben élte meg.

A 2010-es új ügyvezető igazgatói kinevezéskor derült fény, olyan gazdasági visszaélésekre – járulékfizetések elmaradása, beszállítói tartozások – melynek következtében a Fővárosi Közgyűlés a költségvetés közel 2/3-át elvonta a 2011-es gazdasági évben. Ekkor szüntek meg a a szervezeten belül a színész és színész szakmai irányítói munkakörök.

A színháznak ebben az időszakában sajnálatosan, jelentősen csökkenteni kellett az alkalmazotti létszámát. Így alakult ki a 36 fős állomány, akik elsősorban a gazdasági és az ún. „háttér” műszaki személyzetből tevődtek össze, de le kellett mondania az alkotói munkatársairól, a főfoglalkoztatású színészekről, táncosokról, főrendezőről, dramaturgról, stb.



[Handwritten signature]

Az elmúlt 9 évben-- a színházépület felújítása mellett – visszaépítettük a 2010-es év előtti társulati működést már 67 fő alkalmazottal, akik a színház üzemszerű működését biztosítják és közel 40 fő olyan művésszel akik – sajnos csak „Megbízási szerződéssel”-- a József Attila Színház társulatát alkotják. Az Ő művészi munkájukra kiemelten számítunk, a közel 60-80 fő vendégművész mellett.

2021. február 1-étől induló új 5 éves igazgatói ciklusban azt látjuk, hogy a meglévő gazdasági lehetőségeink nem elegendők ezeknek az eredményeknek magasabb szintű elérésére, fejlődésre. Az adott szervezeti és infrastrukturális szintjén a színház 2019 évre elérte szakmai teljesítő képességének felső határát. Ezért fontos lenne a szervezet újraépítése és megerősítése. Fontos feladat a színházszakmai működés újragondolása. Ami a mi esetünkben azt jelenti, hogy a 2011. évi leépítésekkel elvesztett szervezet-funkciók ismét kerüljenek vissza a szervezeti struktúrába.

Fontos a menedzsment erősítése a színházszakmai funkciók terén.

Ennek pénzügyi igénye 300-400 millió forint amivel jelenleg nem tudunk számolni, de törekszünk, hogy az elkövetkező időszakban ennek a fedezetét is megtudjuk teremteni.

A szervezet működését és létszám szükségletét, a gazdasági folyamatokon túl, jogszabályi előírások is meghatározzák. A színházak életében az utóbbi időben több szabályzat is létszámnövekedést hozott. A jogszabályi kötelezettségekből adódó többlet létszám igényt, részben belső, de főleg külsős munkaerő foglalkoztatásával tudjuk megoldani.

További gond, hogy a szolgáltatást nyújtó cégek is nehezen tudják ellátni feladataikat, nincs megfelelő utánpótlásuk a kilépő dolgozók helyére, adott esetben magasabb bér sem jelent megoldást. Ezekben a területeken valószínűsíthető és várható a magasabb díj melletti szolgáltatás.

Ebben az esetben szükségszerűvé vált megvizsgálni a saját visszafoglalkoztatásnak a lehetőségét is. Például, így tudtuk stabilizálni a gazdasági osztály munkáját.

A 2020 év tervezett bér és kereset növekedés

Az elkövetkező 2020. és 2021. évre alapvetően a kötelező bérnövekmény emeléseket vettük figyelembe. Amennyiben azt szeretnénk elérni, és ami igazából kívánatos is lenne a működtetés szempontjából, hogy az országos átlagbérekhez és keresetekhez igazítsuk a helyi jövedelmeket, akkor a jogszabályi előírások változásán felül, tovább kellene javítani dolgozóink jövedelem viszonyain. Reális lenne, ha a színházi átlagunk el tudná érni a KSH által közzétett 2019 évi júliusi rendszeres bruttó kereset értékét. De erre a színház önerőből nem képes, sőt a kialakult járványhelyzet nem is teszi lehetővé, mert ennek teljes többlet költség kihatása 36.058 ezer Ft/év lenne.

IV. fejezet: Mérlegterv

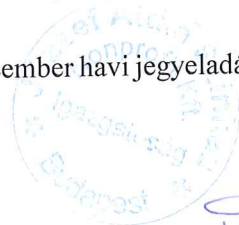
Eszközök

A 2020.évi várható pénzeszközeink 360.982 ezer Ft, a 2021. évi tervezett összeg 357.916 ezer Ft, mely 99,15 %-a az előző évinek.

Készleteink a leselejtezett díszletekből visszanyert anyagok értéke. 2019. évben 3.879 ezer Ft volt, mely 2020. évben vezetői döntés következtében könyveinkből kivezetésre kerül.

A vevői-szállítói állomány a fizetési határidőn belüli tételeket tartalmazza. A vevőkkel szembeni követelésünk 2020. évben a várható 3.000 ezer Ft, 2021. évben 5.000 ezer Ft. A szállítókkal szembeni kötelezettségeink értéke 2020. évben kiugróan magas – 38.000 ezer Ft, mely összeg a beruházási szállítókkal szembeni tartozásunk tervezett értéke.

Az év végi várható egyéb követelések között meghatározó az Interticket december havi jegyeladásainak



elszámolása, mely a következő év januárjában realizálódik. Az összege 2020. év végén a színház zárva tartása miatti jegyvásárlások következtében jelentősen csökkent, 2.890 ezer Ft-ra, a 2021. évi záró állomány 20.000 ezer Ft.

Aktív időbeli elhatárolást a 2020., 2021. évekre nem terveztünk.

Források

Társaságunk eredmény tartaléka stabil, 2020. évi terv várható összege: 292.866 ezer Ft, a 2021. évi tervezett összege 337.442 ezer Ft, mely a korábbi évek eredményes gazdálkodásából képződött.

Az adózott eredményt 2020-ra 44.576 ezer Ft-ra terveztük.

Egyéb hosszúlejáratú kötelezettséggként a Magyar Nemzeti Vagyonkezelő felé fennálló visszafizetési kötelezettséget, ezen kívül 100.000 ezer Ft-ot beruházási támogatási előlegként tartjuk nyilván.

Egyéb rövidlejáratú kötelezettségek a december havi, következő év január hónapban kifizetendő, a munkabérek terhelő adott havi adókat és járulékokat, a büfét üzemeltető vállalkozó által fizetett óvadékot tartalmazzák. 2020-ra a várható összeg 41.500 ezer Ft, a 2021-re tervezett összeg 38.000 ezer Ft.

Bevételek passzív időbeli elhatárolására tervezett összeg 2020-ban 118.278 ezer Ft, 2021-ben pedig 77.580 ezer Ft. Itt tartjuk nyilván a kapott pályázati támogatások, valamint a Fővárosi Önkormányzat támogatásának adott évben fel nem használt összegét, ezen kívül a következő évre megvásárolt jegyek és bérletek értékét.

Költségek, ráfordítások passzív időbeli elhatárolása: a tárgyévet terhelő költségek, és ráfordítások (szolgáltatások), amelyek a következő évben kerülnek kiszámlázásra, illetve kifizetésre. 2020-ban 53.303 ezer Ft, 2021-ben 52.000 ezer Ft.

V. fejezet: Likviditási terv

A Színház likviditási gondokkal – köszönhetően az előző években felhalmozott eredménytartaléknak – nem küzd.



V I. fejezet: Fejlesztési, beruházási célkitűzések

adatok E Ft-ban					
Ssz.	GIT - BERUHÁZÁS	Beruházás forrása	2020.12.31-ig elvégzett beruházás	2021. évi terv	2022. évre áthúzódó beruházás
		Saját		Összesen	
1	Eldoráldó	17 209	17 209	0	0
2	9-tő 5-ig	43 813	43 813	0	0
3	A hangvilla titka	4 050	4 050	0	0
4	Amadeus	16 550	16 550	0	0
5	Furcsa pár	14 500	0	14 500	0
6	Szibériai csárdás	40 000	0	40 000	0
8	Egy szoknya, egy nadrág	15 000	0	15 000	0
9	Valami búzlik	27 000	0	27 000	0
10	Stúdió bemutató	2 500	0	2 500	0
11	Imposztor	35 000	0	13 850	21 150
12	Informatikai hálózat fejlesztés	11 600	10 500	1 100	0
13	Munkaidő program 2020	500	500	0	0
14	Nyilvántartó rendszer 2020	400	400	0	0
15	Hangtechnikai eszközök 2020	1 950	1 250	0	700
16	Színpadai fényvetők bezerzése	2 500	1 500	1 000	0
17	Díszletgyártó műhely technológiai fejlesztése 2020	10 000	0	4 128	5 872
18	Vagyonvédelmi és beléptetési rendszer korsz. 2020	5 000	5 000	0	0
19	Alagsori és fsz.helyiségek festése	13 000	0	0	13 000
20	Díszletgyártó műhely techn. fejlesztése 2021	7 728	0	0	7 728
21	Informatikai hálózat fejlesztése 2021	3 800	0	0	3 800
22	Vagyonvédelmi és beléptetési rendszer korsz.2021	4 000	0	0	4 000
ÖSSZESEN		276 100	100 772	119 078	56 250

I. fejezet: Fejlesztési, beruházási célkitűzések

Indoklás:

- 2020. évben 136.122 ezer , 2021-ben 79.500 ezer Ft összegben terveztük a bemutatók előállítási költségeit, de a kialakult helyzet miatt 2020. –ban két produkció bemutatóját 2021. évre kell elhalasztani mely bemutatók színrviteli költsége: 54.500. ezer Ft, 2021-re tervezett Imposztor előadásunk bemutatója 2022.re áthúzódik, de az előállítási költség 40%-a teljesülni fog.
- A díszletgyártó műhely technológiai fejlesztését több ütemben tervezzük. A műhely használhatatlan, életveszélyessé van nyilvánítva. A felújítás gazdaságossági szempontból is indokolt, ugyanis a díszletgyártás költségeit jelentősen csökkenteni tudjuk. Használhatóvá tételét

2020.-ra 10.000 ezer Ft összegben terveztük, 2021-re technológiai fejlesztésre 7.728 ezer Ft-ot terveztünk.

- A vagyonvédelmi és beléptetési rendszer korszerűsítését 2020. és 2021. évekre terveztük összesen 9.000 ezer Ft összegben.
A Színház szerves működéséhez elkerülhetetlen a vagyonvédelem és a személyforgalom (nézőtér) folyamatos ellenőrzése.
- Alagsori és földszinti helyiségek festése, mázolására 13.000 ezer Ft-ot terveztünk.
Az épület szűk területe miatt a napi feladatok végzése közben (díszletmozgatás, kellék- és jelmez mozgatás, valamint azok tárolása stb.) a festett falak, mázolt nyílászárók gyakran megsérülnek.
A komfortérzet növelése miatt az öltözők, mosdók, zuhanyzók, folyosók, tárolók, előkészítők higiéniai tisztasági festése, mázolása.
- Az informatikai hálózatfejlesztés, számítógépek és nyomtatók beszerzése, fénytechnikai és hangtechnikai eszközök pótlása, fejlesztése a működési rendszer fenntartásához elengedhetetlen.
E feladatokra összesen 16.050 ezer Ft-ot terveztünk.
- A használatban lévő programokat frissíteni és fejleszteni szükséges, ezért a munkaidő programot és nyilvántartó rendszer vásárlását terveztük 900 ezer Ft összegben.
- A József Attila Színház rekonstrukcióját a Magyar Kormány kiemelten közérdekű beruházásá minősítette, a tervezési költségekre 100.000 ezer Ft –ot biztosít.

VII. fejezet Szakmai összefoglaló

1. Művészeti tervek

A József Attila Színház Nonprofit Kft. fenntartói megállapodásának 4. pontja rögzíti azokat a szakmai elvárásokat, amelyeket a Fenntartó határozott meg. A Színház 2021. évi tervei is szinkronban lesznek az ott megfogalmazott elvárásokkal.

A „klasszikus magyar dráma – kötelező irodalmi művek – zenés színpadi művek – kortárs és klasszikus művek – széles közönségkör és több generáció megszólítása – gyermek és ifjúsági előadások” feltételrendszerének teljesítése a célunk 2021. évben is.


Jelen évadunk előkészületei jobbra már 2019-ben elkezdődtek, de a tavasszal ért sokk még inkább rávilágított arra, mit is jelent nekünk a színház: Szerelem. Szenvedély. Mert, ahogy Lope De Vega aforizmája hirdeti: „A színházhoz nem kell más, mint három deszka, két színész, és egy közös szenvedély.” Ez a közös szenvedély sarkall minket arra, hogy olyan darabokat tűzzünk műsorunkra, melyek révén talán egy kicsit jobban megismerhet bennünket, „idegembereket” a néző, hogy közelebb engedjük, látni, „a színház mindeneelőtt az élet”.

A saját bemutatók és repertoár darabok játszása mellett folytatjuk a határon túli színházak előadásainak meghívását, és lehetőséget biztosítunk vidéki színházaknak is a fővárosi bemutatkozásra vendégjáték vagy előadás-csere keretében – amennyiben a járványhelyzet ezt lehetővé teszi számunkra. Előzetes várakozások alapján leginkább 2021. második felében.

A fő szakmai mutatók tekintetében a Színház az elmúlt években megfelelt az elvárásoknak; jelen üzleti tervünkben is ezek teljesítése szerepel.

2. Egyéb szakmai programok, együttműködések, vendégjátékok, események

A színház folytatja az előző években elkezdett programjait a fiatal közönség színházba szoktatására, ifjúsági beavató színházi sorozatát folyamatosan bővíti, most éppen az Amadeushoz köthető zenés



beavató programmal. 2020 őszétől – szintén csak a pandémiás helyzet okozta következmények, és az éppen beköszöntött második hullám miatti aggodalom miatt – reményeink szerint nem végérvényesen, de nem indítjuk el gyermekbérlet-sorozatainkat. Ez nem jelenti azt, hogy a már hozzánk szokott kisgyermekes családok néznivaló nélkül maradnának. Számukra műsoron tartjuk az előcsarnokban játszott Sárkányölő Krisztiánt, a stúdióban a Nyuszi ül a hóban, és az októberben bemutatott A Hangvilla titkát. Ugyanakkor flexibilisen gazdálkodunk ezekkel a darabokkal: nem hirdetjük meg őket havi műsorainkban, de a szervezés folyamatosan monitorozza a velünk kapcsolatban álló óvodákat és iskolákat, így az első érdeklődésre csatarendbe állítjuk színészeinket. A bérletszűnetben futó Macskafogó teszi teljessé a családok ifjabb tagjainak szóló kínálatot.

Szorosan együttműködünk a fővárosi és környékbeli gimnáziumokkal és általános iskolákkal, rendszeres tájékoztatást kapnak előadásainkról, miként a járványhelyzet idején ők is folyamatosan értesítenek bennünket az iskolán kívüli tevékenységeket szabályozó központi vagy saját döntésen nyugvó intézkedéseikről.

Bemutatóink összeállításánál figyelembe vesszük a diákok tantervét, nemcsak a tematika, de az időzítés tekintetében is.

Mivel a 2020-as „Ádámok és Évák Ünnepe” is csak részlegesen valósulhatott meg – a Magyar Kultúra Napján az általános iskolásoké még rendben lezajlott mintegy 200 gyerek részvételével; a középiskolásoké március 27-én „tollban maradt” – az üzleti terv írásakor nem tartjuk reálisnak a 2021-es Ünnep megrendezését, hisz a sorsolásra már szeptemberben sort kellett volna kerítenünk, és a próbáknak novemberből meg kellett volna kezdődnie, de bízunk benne, hogy végleg nem kell lemondanunk erről a rendezvénysorozatról.

Igény esetén, természetesen, lesz hagyományos „kulisszajárás” és beindítottuk Érzékenyítő programunkat, – a felsőbb tagozatosok részvételével már sikeresen működő Beavató program mintájára, Teátrumi Vízitprogram címen.

2021-től – elsőként a budapesti színházak közül – csatlakozunk az Iparfejlesztési Közalapítvány „Tanítsunk magyarorszáért” mentorálási programjához. A szervezet kiemelt céljának tekinti, hogy a hátrányos helyzetű, esetleg szegregációban élő gyermekek megismerkedhessenek az ipar, a kereskedelem és a kulturális piac különböző szereplőivel; betekintést nyerhessenek a cégekben, vállalatokban, közintézményekben folyó munkába, egy esetleges későbbi pályaválasztás céljából is akár. Számukra egész napos programként kulisszajárást, nyilvános próbákat és az alkotókkal való személyes találkozást tudjuk felkínálni.

A JaSZalon bizonytalan ideig nem fogad újabb vendégeket – ennek magyarázata, hogy a Kávézó szűk terében nem valósítható meg a biztonságos ültetés – de amint fellélegezhetünk a járvány elmúltával, a korábbihoz hasonló színes kínálatot jelentkezünk. És akkor majd újra, minden hónapban vendégül látunk egy alkotót, akinek rendhagyó kiállítás megnyitója, már a Szalon részeként, a különböző művészeti ágak izgalmas találkozására ad lehetőséget.

Kortárs irodalmi estjeink háziasszonya Huszárik Kata Jászai Mari-díjas színművész.

Az előadások és a nézők száma 2020 márciusáig egyaránt dinamikusan növekedett. Ezt a tendenciát erősítette tovább az előcsarnokban elhelyezett két digitális plakát, a színház homlokzatán működő két ledfal és az online felületeken való erőteljesebb megjelenésünk, átfogóbb marketing stratégiánk. A III. fejezetben lévő táblázat szemlélteti az előadások és a nézőszámok alakulását.




Hozam tábla

adatok E Ft-ban								
Ssz.	B6 - HOZAM	2019. évi tény	2020. évi várható	2021. évi terv	Változás		Megoszlás	
					2021/2019	2021/2020	2020 %	2021 %
A.	Bemutatószám	6	4	5	83,3%	125,0%		
B.	Előadásszám	430	214	239	55,6%	111,7%		
C.	Fizető nézők száma	118 742	55 884	60 312	50,8%	107,9%		
1.	Jegybevétel és bérlet bevétel összesen	320 242	158 445	171 000	53,4 %	107,9 %	20,7%	17,8 %
1.1.	ebből TAO alapot képező bevétel	320 242	158 445	171 000	53,4 %	107,9 %	0,2 %	17,8 %
2.	Közhasznú tevékenység egyéb árbevétele	23 435	15 149	3 500	14,9 %	23,1 %	2,0 %	0,4 %
3.	Bérleti díj	20 900	3 487	22 130	105,9 %	634,6 %	0,5 %	2,3 %
4.	Büfé üzemeltetése	6 780	1 875	7 193	106,1 %	383,6 %	0,2 %	0,7 %
5.	Vállalkozási tevékenység egyéb árbevétele	5 502	11 216	5 879	106,9 %	52,4 %	1,5 %	0,6 %
6.	Közvetített szolgáltatás árbevétele (pl. MM)	33 786	1 320	970	2,9 %	73,5 %	0,2 %	0,1 %
7.	Export árbevétel	3 756	0	2 000	53,2 %	0,0 %	0,0 %	0,2 %
8.	Értékesítés nettó árbevétele összesen	414 401	191 492	212 672	51,3 %	111,1 %	25,0 %	22,1 %
9.	Fenntartói támogatás	294 187	813	54 500	18,5 %	6703,6 %	0,1 %	5,7 %
9.1.	BFŐ-től az adott évben érkezett (érkező) támogatások összege	330 000	19 500	0	0,0 %	0,0 %	2,5 %	0,0 %
9.2.	BFŐ-től korábban kapott, elhatárolt támogatás feloldása	0	35 813	54 500	0,0 %	152,2 %	4,7 %	5,7 %
9.3.	BFŐ-től adott évben kapott támogatás elhatárolása következő évre	35 813	54 500	0	0,0 %	0,0 %	7,1 %	0,0 %
10.	Tao/Ágazati támogatás	220 082	537 857	573 500	260,6 %	106,6 %	70,2 %	59,7 %
10.1.	Adott évben érkezett (érkező) támogatások összege	220 082	537 857	573 500	260,6 %	106,6 %	70,2 %	59,7 %
10.2.	Korábban kapott, elhatárolt támogatás feloldása	0	0	0	0,0 %	0,0 %	0,0 %	0,0 %
10.3.	Adott évben befolyt támogatás elhatárolása következő évre	0	0	0	0,0 %	0,0 %	0,0 %	0,0 %
11.	Pályázati támogatás	48 619	34 999	118 000	242,7 %	337,2 %	4,6 %	12,3 %
12.	Egyéb bevétel	1 917	917	2 209	115,2 %	240,9 %	0,1 %	0,2 %
13.	Egyéb bevételek összesen	564 805	574 586	748 209	132,5 %	130,2 %	75,0 %	77,9 %
14.	Aktivált saját teljesítmények értéke	0	0	0	0,0 %	0,0 %	0,0 %	0,0 %
15.	Pénzügyi műveletek bevételei	84	514	87	103,6 %	16,9 %	0,1 %	0,0 %
16.	Hozamok összesen	979 290	766 592	960 968	98,1 %	125,4 %	100,0 %	100,0 %

A József Attila Színház a 2020. és a 2021. évi tervadataiban a művészeti munkában és gazdasági mutatóiban megteremtett stabilitás fenntartását és kiegyensúlyozott gazdálkodásának biztosítását irányozta elő.

Budapest, 2020. december 15.


 Dobos István
 gazdasági igazgató




 Nemcsák Károly
 ügyvezető igazgató

**Társaság neve: József Attila
Szervezet: 100 - JASZ (Színház)**

Tevékenységek hozamainak, közvetlen költségeinek és az így képződött Fedezetének tervezése, ebből a Fei Nem Osztott Költségeket levonva számolható a Tev. eredménye.

LEKÉRDEZÉSI IDŐSZAK: teljes év
adatok E Ft-ban

Ssz.	A1Tk - TEVÉKENYSÉG AGGREGÁLT	2019. évi tény	2020. évi várható	2021. évi terv	2021. évi terv hónapok összesen	Változás		Megosztás		I. n. év	II. n. év	III. n. év	IV. n. év
						2021/2019	2021/2020	2020 %	2021 %				
1.1.1.	Közfoglaltatási szerződés szerinti tevékenység árbevétele Főv. Önkormányzattól	0	0	0	0	0,0 %	0,0 %	0,0 %	0,0 %	0	0	0	0
1.1.2.	Megvalósítási megállapodás alapján leszámított árbevétel Főv. Önkormányzattól	0	0	0	0	0,0 %	0,0 %	0,0 %	0,0 %	0	0	0	0
1.1.3.	Közfoglaltatási szerződés szerinti tevékenység árbevétele piaci forrásból	347 433	173 594	176 500	176 500	50,8 %	101,7 %	22,7 %	18,4 %	44 124	44 124	44 124	44 128
1.1.4.	Árbevételeként kimutatandó, a tevékenységet megillető állami támogatás	0	0	0	0	0,0 %	0,0 %	0,0 %	0,0 %	0	0	0	0
1.1.	Közfoglaltatás nettó árbevétele összesen	347 433	173 594	176 500	176 500	50,8 %	101,7 %	22,7 %	18,4 %	44 124	44 124	44 124	44 128
1.2.1.	Egyéb, nem közfoglaltatási tevékenység árbevétele	33 182	17 898	36 172	36 172	109,0 %	202,1 %	2,3 %	3,8 %	9 042	9 042	9 042	9 046
1.2.2.	Exportértékesítés nettó árbevétele	0	0	0	0	0,0 %	0,0 %	0,0 %	0,0 %	0	0	0	0
1.2.3.	Közvetített szolgáltatásokból származó árbevétel Főv. Önkormányzattól	33 786	17 898	36 172	36 172	0,0 %	202,1 %	2,3 %	3,8 %	9 042	9 042	9 042	9 046
1.2.	Piaci tevékenység nettó árbevétele	66 968	17 898	36 172	36 172	54,0 %	202,1 %	2,3 %	3,8 %	9 042	9 042	9 042	9 046
1.	Értékesítés nettó árbevétele	414 401	191 492	212 672	212 672	51,3 %	111,1 %	25,0 %	22,1 %	53 166	53 166	53 166	53 174
2.1.	Működési és egyéb célú pénzeszköz átadás, támogatás Főv. Önkormányzattól	294 187	813	54 500	54 500	18,5 %	6703,6 %	0,1 %	5,7 %	13 623	13 623	13 623	13 631
2.2.	Költségek, ráfordítások ellentételezésére kapott támogatás, juttatás egyéb forrásból	268 701	572 856	691 500	691 500	257,3 %	120,7 %	74,8 %	72,0 %	172 875	172 875	172 875	172 875
2.3.	Egyéb - egyéb bevételek	1 917	917	2 209	2 209	115,2 %	240,9 %	0,1 %	0,2 %	552	552	552	553
2.	Egyéb bevételek	564 805	574 586	748 209	748 209	132,5 %	130,2 %	75,0 %	77,9 %	187 050	187 050	187 050	187 059
3.1.	Saját termelésű készletek állományváltozása	0	0	0	0	0,0 %	0,0 %	0,0 %	0,0 %	0	0	0	0
3.2.	Saját előállítási eszközök aktivált értéke	0	0	0	0	0,0 %	0,0 %	0,0 %	0,0 %	0	0	0	0
3.	Aktívált saját teljesítmények értéke	0	0	0	0	0,0 %	0,0 %	0,0 %	0,0 %	0	0	0	0
4.	Tevékenység teljes hozama (bevétele)	979 206	766 078	960 881	960 881	98,1 %	125,4 %	100,0 %	100,0 %	240 216	240 216	240 216	240 233
5.1.	Eladott áruk beszerzési értéke	33 786	930	970	970	2,9 %	104,3 %	0,1 %	0,1 %	240	240	240	250
5.2.	Eladott (közvetített) szolgáltatások értéke	33 786	930	970	970	2,9 %	104,3 %	0,1 %	0,1 %	240	240	240	250
5.	ELÁBÉ és közvetített szolg értéke összesen	945 420	765 148	959 911	959 911	101,5 %	125,5 %	100,0 %	100,0 %	239 976	239 976	239 976	239 983
6.	Saját tevékenység hozama	11 500	6 716	11 928	11 928	103,7 %	177,6 %	0,9 %	1,2 %	2 973	2 973	2 973	3 009
7.	Közvetlen anyagköltség	233 012	108 308	172 958	172 958	74,2 %	159,7 %	14,2 %	18,0 %	43 239	43 239	43 239	43 241
8.1.	Igenybe vett szolgáltatások értéke közvetlen	0	0	0	0	0,0 %	0,0 %	0,0 %	0,0 %	0	0	0	0
8.2.	Külső munkaerő közvetlen	0	0	0	0	0,0 %	0,0 %	0,0 %	0,0 %	0	0	0	0
8.3.	Egyéb szolgáltatások értéke közvetlen	0	0	0	0	0,0 %	0,0 %	0,0 %	0,0 %	0	0	0	0
8.4.	Belső szolgáltatások költsége, költségterítése (+/-)	233 012	108 308	172 958	172 958	74,2 %	159,7 %	14,2 %	18,0 %	43 239	43 239	43 239	43 241
8.	Közvetlen szolgáltatások költsége, költségterítése	244 512	115 024	184 886	184 886	75,6 %	160,7 %	15,0 %	19,3 %	46 212	46 212	46 212	46 250
9.	Változó termelési lfg.	700 908	650 124	775 025	775 025	110,6 %	119,2 %	85,0 %	80,7 %	193 764	193 764	193 764	193 733
10.	Hozzáadott érték	0	0	0	0	0,0 %	0,0 %	0,0 %	0,0 %	0	0	0	0
11.1.	Bérek közvetlen	0	0	0	0	0,0 %	0,0 %	0,0 %	0,0 %	0	0	0	0
11.2.	Személyi jellegű egyéb kifizetések közvetlen	0	0	0	0	0,0 %	0,0 %	0,0 %	0,0 %	0	0	0	0
11.3.	Bérijutalmak közvetlen	0	0	0	0	0,0 %	0,0 %	0,0 %	0,0 %	0	0	0	0
11.	Közvetlen személyi jellegű ráfordítások	0	0	0	0	0,0 %	0,0 %	0,0 %	0,0 %	0	0	0	0
12.	Közvetlen értékesítési leírás	0	0	0	0	0,0 %	0,0 %	0,0 %	0,0 %	0	0	0	0
13.	Közvetlen saját erőforrás	244 512	115 024	184 886	184 886	75,6 %	160,7 %	15,0 %	19,3 %	46 212	46 212	46 212	46 250
14.	Összes közvetlen költség	700 908	650 124	775 025	775 025	110,6 %	119,2 %	85,0 %	80,7 %	193 764	193 764	193 764	193 733
15.	Tevékenység fedezete	0	0	0	0	0,0 %	0,0 %	0,0 %	0,0 %	0	0	0	0
FN.	Szétosztott FNOK	0	0	0	0	0,0 %	0,0 %	0,0 %	0,0 %	0	0	0	0
TE.	Tevékenység eredménye	700 908	650 124	775 025	775 025	110,6 %	119,2 %	85,0 %	80,7 %	193 764	193 764	193 764	193 733

[Handwritten signature]

Társaság neve: **József Attila**
Szervezet: **100 - JASZ (Színház)**

Tevékenységekre/szervezetekre bontva, összesítve mutatja be az A1 táblából származó hozamokat és ezt követően a tevékenység eredményét.

LEKÉRDEZÉSI IDŐSZAK: teljes év

adatok E Ft-ban		Tevékenység										TE	
AZ - TEVÉKENYSÉGEK EREDMÉNYE 1		Szervezeti szintek										Tevékenység eredménye	
		1.1.1 Közszolgáltatási szerződés szerinti tevékenység árbevétele Főv. Önkormányzattól	1.1.3 Közszolgáltatási szerződés szerinti tevékenység árbevétele piaci forrásból	1.1 Közszolgáltatás nettó árbevétele összesen	1.2.1 Egyéb, nem közszolgáltatási tevékenység árbevétele	1.2 Piaci tevékenység nettó árbevétele	1 Értékesítés nettó árbevétele	2.1 Működési és egyéb célú pénzeszköz átadás, támogatás Főv. Önkormányzattól	2.2 Költségek, ráfordítások ellenértékére kapott támogatás, juttatás egyéb forrásból	2.3 Egyéb - egyéb bevételek	2 Egyéb bevételek	4 Tevékenység teljes hozama (bevétele)	TE
200 - Közhatalmi tevékenység	001 / n.a	0	176 500	176 500	0	0	176 500	54 500	691 500	2 209	748 209	824 709	739 823
200 - Közhatalmi tevékenység	ÖSSZESEN	0	176 500	176 500	0	0	176 500	54 500	691 500	2 209	748 209	824 709	739 823
300 - Vállalkozási tevékenység	001 / n.a	0	0	0	36 172	36 172	36 172	0	0	0	0	36 172	35 202
300 - Vállalkozási tevékenység	ÖSSZESEN	0	0	0	36 172	36 172	36 172	0	0	0	0	36 172	35 202
100 - József Attila Színház	MINDÖSSZESEN	0	176 500	176 500	36 172	36 172	212 672	54 500	691 500	2 209	748 209	960 881	775 025



József Attila

Társaság neve: József Attila
Szervezet: 100 - JASZ (Színház)

Tevékenységekre/szervezetekre bontva, összesítő muraaja be az A1 táblából származó hozamokat és ezt követően a tevékenység eredményét.

LEKÉRDEZÉSI IDŐSZAK: teljes év

adatok E Ft-ban		TEVÉKENYSÉG										TE	
AZ - TEVÉKENYSÉGEK EREDMÉNYE 1		1.1.1	1.1.3	1.1	1.2.1	1.2	1	2.1	2.2	2.3	2	4	TE
Szervezeti szintek		Közszolgáltatási szerződés szerinti tevékenység árbevétele Főv. Önkormányzattól	Közszolgáltatási szerződés szerinti tevékenység árbevétele piaci forrásból	Közszolgáltatás nettó árbevétele összesen	Egyéb, nem közszolgáltatási tevékenység árbevétele	Piaci tevékenység nettó árbevétele	Értékesítés nettó árbevétele	Működési és egyéb célú pénzeszköz átadás, támogatás Főv. Önkormányzattól	Költségek, ráfordítások ellentételezésére kapott támogatás, juttatás egyéb forrásból	Egyéb - egyéb bevételek	Egyéb bevételek	Tevékenység teljes hozama (bevétele)	Tevékenység eredménye
200 - Közhasznú tevékenység	001 / n.a	0	176 500	176 500	0	0	176 500	54 500	691 500	2 209	748 209	924 709	739 823
200 - Közhasznú tevékenység	ÖSSZESEN	0	176 500	176 500	0	0	176 500	54 500	691 500	2 209	748 209	924 709	739 823
300 - Vállalkozási tevékenység	001 / n.a	0	0	0	36 172	36 172	36 172	0	0	0	0	36 172	35 202
300 - Vállalkozási tevékenység	ÖSSZESEN	0	0	0	36 172	36 172	36 172	0	0	0	0	36 172	35 202
100 - József Attila Színház	MINDÖSSZESEN	0	176 500	176 500	36 172	36 172	212 672	54 500	691 500	2 209	748 209	960 881	775 025



Társaság neve: József Attila
Szervezet: 100 - JASZ (Színház)

Tevékenységekre/szervezetekre bontva, összesítve mutatja be az A1 táblából származó hozamokat, költségeket és ezt követően a tevékenység eredményét.

terv jóváhagyva: -

LEKÉRDÉZÉSI IDŐSZAK: teljes év

adatok E Ft-ban	Tevékenység	1 Értékesítés nettó árbevétele	2 Egyéb bevételek	4 Tevékenység teljes hozama (bevétele)	5 ELÁBÉ és közvetített szolg értéke összesen	6 Saját tevékenység hozama	7 Közvetlen anyagköltség	8 Közvetlen szolgáltatások összesen	9 Változó termelési ktg.	10 Hozzáadott érték	14 Összes közvetlen költség	15 Tevékenység fedezete	TE Tevékenység eredménye
A3 - TEVÉKENYSÉGEK EREDMÉNYE 2													
Szervezeti szintek													
200 - Közhatalmi tevékenység	001 / n/a	176 500	748 209	924 709	0	924 709	11 928	177 958	184 886	739 823	184 886	739 823	739 823
200 - Közhatalmi tevékenység	ÖSSZESEN	176 500	748 209	924 709	0	924 709	11 928	177 958	184 886	739 823	184 886	739 823	739 823
300 - Vállalkozási tevékenység	001 / n/a	36 172	0	36 172	970	35 202	0	0	0	35 202	0	35 202	35 202
300 - Vállalkozási tevékenység	ÖSSZESEN	36 172	0	36 172	970	35 202	0	0	0	35 202	0	35 202	35 202
100 - József Attila Színház	MINDÖSSZESEN	212 672	748 209	960 881	970	959 911	11 928	177 958	184 886	775 025	184 886	775 025	775 025



József Attila Színház

Társaság neve: **József Attila**
Szervezet: **100 - JASZ (Színház)**

LEKÉRDEZÉSI IDŐSZAK: teljes év

terv jóváhagyva: -

adatok E Ft-ban	Tevékenység	1 Értékesítés nettó árbevétele	2 Egyéb bevételek	4 Tevékenység teljes hozama (bevétele)	5 ELABÉ és közvetített szolg értéke összesen	6 Saját tevékenység hozama	7 közvetlen anyagköltség	8 közvetlen szolgáltatások összesen	9 Változó termelési ktg.	10 Hozzáadott érték	14 Összes közvetlen költség	15 Tevékenység fedezete	TE Tevékenység eredménye
	A3 - TEVÉKENYSÉGEK EREDMÉNYE 2												
	Szervezeti szintek												
	200 - Közhatalmi tevékenység	176 500	748 209	924 709	0	924 709	11 928	172 958	184 886	739 823	184 886	739 823	739 823
	200 - Közhatalmi tevékenység	176 500	748 209	924 709	0	924 709	11 928	172 958	184 886	739 823	184 886	739 823	739 823
	300 - Vállalkozási tevékenység	36 172	0	36 172	970	35 202	0	0	0	35 202	0	35 202	35 202
	300 - Vállalkozási tevékenység	36 172	0	36 172	970	35 202	0	0	0	35 202	0	35 202	35 202
	100 - József Attila Színház	212 672	748 209	960 881	970	959 911	11 928	172 958	184 886	775 025	184 886	775 025	775 025
	MINDÖSSZESEN												



Társaság neve: József Attila
Szervezet: 100 - JASZ (Színház)

Adott szinten összesített költségmennyiségi
Eredménykimutatás. Értékkészletét rendre az A1, B4, B5, C1, C2,
C3, C4 táblákból veszi.

LEKÉRDEZÉSI IDŐSZAK: teljes év

terv jóváhagyva: -

adatok E Ft-ban

Ssz.	B1k - EREDMÉNYKIMUTATÁS 1 AGGREGÁLT	2019. évi tény	2020. évi várható	2021. évi terv	Változás		Megosztás		I. n. év	II. n. év	III. n. év	IV. n. év
					2021/ 2019	2021/ 2020	2020 %	2021 %				
1.1.	Közfoglaltatás nettó árbevétele	347 433	173 594	176 500	50,8%	101,7%	22,7%	18,4%	44 124	44 124	44 124	44 128
1.2.	Piaci tevékenység nettó árbevétele	66 968	17 898	36 172	54,0%	202,1%	2,3%	3,8%	9 042	9 042	9 042	9 046
1.	Érkeztetés nettó árbevétele	414 401	191 492	212 672	51,3%	111,1%	25,0%	22,1%	53 166	53 166	53 166	53 174
2.	Egyéb bevételek	584 805	574 586	748 209	132,5%	130,2%	75,0%	77,9%	187 050	187 050	187 050	187 059
3.1.	Saját term. készletek állományváltozása	0	0	0	0,0%	0,0%	0,0%	0,0%	0	0	0	0
3.2.	Saját előállítású eszközök aktívált értéke	0	0	0	0,0%	0,0%	0,0%	0,0%	0	0	0	0
3.	Aktívált saját teljesítmények értéke	0	0	0	0,0%	0,0%	0,0%	0,0%	0	0	0	0
4.	Tevékenység teljes hozama (bevétele)	979 206	766 078	960 881	98,1%	125,4%	100,0%	100,0%	240 216	240 216	240 216	240 233
5.1.	Eladott áruk beszerzési értéke (ELABÉ)	33 786	930	970	2,9%	104,3%	0,1%	0,1%	240	240	240	250
5.2.	Eladott (közvetített) szolgáltatások értéke	24 910	18 351	25 669	103,0%	139,9%	2,4%	2,7%	6 399	6 399	6 399	6 472
5.3.	Anyagköltség	317 412	299 359	363 157	114,4%	121,3%	39,1%	37,8%	87 447	99 000	77 374	99 336
5.4.	Béreköltség	26 374	12 774	18 027	68,4%	141,1%	1,7%	1,9%	4 527	4 367	4 548	4 585
5.5.	Személyi jellegű egyéb kifizetések	64 328	36 268	66 087	102,7%	182,2%	4,7%	6,9%	15 764	17 975	14 134	18 214
5.6.	Bérijáradékok	104 702	89 561	117 286	112,0%	131,0%	11,7%	12,2%	25 809	25 809	25 809	39 859
5.7.	Értékpótlási leírás	375 687	225 543	339 120	90,3%	147,7%	30,0%	35,3%	82 850	82 851	82 851	90 568
5.8.	Ígénybevett szolgáltatások értéke	9 522	6 578	9 689	101,8%	147,3%	0,9%	1,0%	2 418	2 418	2 418	2 435
5.9.	Egyéb szolgáltatások értéke	956 721	693 364	940 005	98,3%	135,6%	90,5%	97,8%	225 454	239 059	213 773	261 719
6.	Tevékenység ráfordításai	15 695	28 555	12 348	78,7%	43,2%	3,7%	1,3%	3 081	3 081	3 081	3 105
7.	Üzemi/üzleti tevékenység eredménye	6 790	44 159	8 528	125,6%	19,3%	5,8%	0,9%	11 681	-1 924	23 362	-24 591
8.1.	Pü-i műveletek bevételei	84	514	87	103,6%	16,9%	0,1%	0,0%	21	21	21	24
8.2.	Pü-i műveletek ráfordításai	181	77	192	106,1%	249,4%	0,0%	0,0%	48	48	48	48
8.	Pü-i műveletek eredménye	-97	437	-105	108,2%	-24,0%	0,1%	0,0%	-27	-27	-27	-24
9.	Adózás előtti eredmény	6 693	44 596	8 423	125,8%	18,9%	5,8%	0,9%	11 654	-1 951	23 335	-24 615
10.	Adófizetési kötelezettség	27	20	28	103,7%	140,0%	0,0%	0,0%	6	6	6	10
11.	Adózott eredmény	6 666	44 576	8 395	125,9%	18,8%	5,8%	0,9%	11 648	-1 957	23 329	-24 625
12.	FNOK	0	0	0	0,0%	0,0%	0,0%	0,0%	0	0	0	0
13.	FNOK felosztása utáni eredmény	6 666	44 576	8 395	125,9%	18,8%	5,8%	0,9%	11 648	-1 957	23 329	-24 625



Handwritten signature

Handwritten mark

Társaság neve: József Attila
Szervezet: 100 - JASZ (Színház)

Adott szinten összesített Eredménykimutatás. A közvetlen és közvetett költségek, valamint a Fedezet kerülnek bemutatásra. Értékeit az A1, B4, B5, C1, C2, C3, C4 táblákból veszi.

LEKÉRDEZÉSI IDŐSZAK: teljes év

terv jóváhagyva: -

adatok E Fr-ban

Ssz.	B2k - EREDMÉNYKIMUTATÁS 2 AGGREGÁLT	2019. évi tény	2020. évi várható	2021. évi terv	2021. évi hónapok összesen	Változás		Megosztás		I. n. év	II. n. év	III. n. év	IV. n. év
						2021/2019	2021/2020	2020 %	2021 %				
1.1.	Közszolgáltatás nettó árbevétele	347 433	173 594	176 500	176 500	50,8 %	101,7 %	22,7 %	18,4 %	44 124	44 124	44 124	44 128
1.2.	Piaci tevékenység nettó árbevétele	66 968	17 898	36 172	36 172	54,0 %	202,1 %	2,3 %	3,8 %	9 042	9 042	9 042	9 046
1.	Értékesítés nettó árbevétele	414 401	191 492	212 672	212 672	51,3 %	111,1 %	25,0 %	22,1 %	53 166	53 166	53 166	53 174
2.	Egyéb bevételek	564 805	574 586	748 209	748 209	132,5 %	130,2 %	75,0 %	77,9 %	187 050	187 050	187 050	187 059
3.1.	Saját termelésű készletek állományváltozása	0	0	0	0	0,0 %	0,0 %	0,0 %	0,0 %	0	0	0	0
3.2.	Saját előállítású eszközök aktívált értéke	0	0	0	0	0,0 %	0,0 %	0,0 %	0,0 %	0	0	0	0
3.	Aktívált saját teljesítmények értéke	0	0	0	0	0,0 %	0,0 %	0,0 %	0,0 %	0	0	0	0
4.	Tevékenység teljes hozama (bevétele)	979 206	766 078	960 881	960 881	98,1 %	125,4 %	100,0 %	100,0 %	240 216	240 216	240 216	240 233
5.1.	Eladott áruk beszerzési értéke (ELÁBÉ)	0	0	0	0	0,0 %	0,0 %	0,0 %	0,0 %	0	0	0	0
5.2.	Eladott (közvetített) szolgáltatások értéke	33 786	930	970	970	2,9 %	104,3 %	0,1 %	0,1 %	240	240	240	250
5.	ELÁBÉ és közvetített szolgáltatások értéke összesen	33 786	930	970	970	2,9 %	104,3 %	0,1 %	0,1 %	240	240	240	250
6.	Saját tevékenység hozama (bevétele)	945 420	765 148	959 911	959 911	101,5 %	125,5 %	100,0 %	100,0 %	239 976	239 976	239 976	239 983
7.	Közvetlen anyagköltség	11 500	6 716	11 928	11 928	103,7 %	177,6 %	0,9 %	1,2 %	2 973	2 973	2 973	3 009
8.1.	Igenlybe vett szolgáltatások értéke közvetlen	233 012	108 308	172 958	172 958	74,2 %	159,7 %	14,2 %	18,0 %	43 239	43 239	43 239	43 241
8.2.	Külső munkaerő közvetlen	0	0	0	0	0,0 %	0,0 %	0,0 %	0,0 %	0	0	0	0
8.3.	Egyéb szolgáltatások értéke közvetlen	0	0	0	0	0,0 %	0,0 %	0,0 %	0,0 %	0	0	0	0
8.4.	Belső szolgáltatások költsége, költségértéke (+/-)	0	0	0	0	0,0 %	0,0 %	0,0 %	0,0 %	0	0	0	0
8.	Közvetlen szolgáltatások költsége, költségértéke összesen	233 012	108 308	172 958	172 958	74,2 %	159,7 %	14,2 %	18,0 %	43 239	43 239	43 239	43 241
9.	Változó termelési költség	244 512	115 024	184 886	184 886	75,6 %	160,7 %	15,0 %	19,3 %	46 212	46 212	46 212	46 250
10.	Hozzáadott érték	700 908	650 124	775 025	775 025	110,6 %	119,2 %	85,0 %	80,7 %	193 764	193 764	193 764	193 733
11.1.	Bérfeladás közvetlen	0	0	0	0	0,0 %	0,0 %	0,0 %	0,0 %	0	0	0	0
11.2.	Személyi jellegű egyéb kifizetések közvetlen	0	0	0	0	0,0 %	0,0 %	0,0 %	0,0 %	0	0	0	0
11.3.	Bérfeladások közvetlen	0	0	0	0	0,0 %	0,0 %	0,0 %	0,0 %	0	0	0	0
11.	Közvetlen személyi jellegű ráfordítások	0	0	0	0	0,0 %	0,0 %	0,0 %	0,0 %	0	0	0	0
12.	Közvetlen értéksökkenési leírás	0	0	0	0	0,0 %	0,0 %	0,0 %	0,0 %	0	0	0	0
13.	Közvetlen saját erőforrás	0	0	0	0	0,0 %	0,0 %	0,0 %	0,0 %	0	0	0	0
14.	Összes közvetlen költség	244 512	115 024	184 886	184 886	75,6 %	160,7 %	15,0 %	19,3 %	46 212	46 212	46 212	46 250
15.	Fedezet I.	700 908	650 124	775 025	775 025	110,6 %	119,2 %	85,0 %	80,7 %	193 764	193 764	193 764	193 733
16.	Közvetett anyagköltség	13 410	11 685	13 741	13 741	102,5 %	118,1 %	1,5 %	1,4 %	3 426	3 426	3 426	3 463
17.1.	Bérfeladás közvetett	317 412	299 359	363 157	363 157	114,4 %	121,3 %	39,1 %	37,8 %	87 447	87 447	87 447	99 336
17.2.	Személyi jellegű egyéb kifizetések közvetett	26 374	12 774	18 027	18 027	68,4 %	141,1 %	1,7 %	1,9 %	4 527	4 527	4 527	4 585
17.3.	Bérfeladások közvetett	64 328	36 268	66 087	66 087	102,7 %	182,2 %	4,7 %	6,9 %	15 764	15 764	15 764	18 214
17.	Közvetett személyi jellegű ráfordítások	408 114	348 401	447 271	447 271	109,6 %	128,4 %	45,5 %	46,6 %	107 738	121 342	96 056	122 135
18.1.	Igenlybe vett szolgáltatások értéke közvetett	142 675	121 235	166 162	166 162	116,5 %	137,1 %	15,8 %	17,3 %	39 611	39 612	39 612	47 327
18.2.	Külső munkaerő közvetett	0	0	0	0	0,0 %	0,0 %	0,0 %	0,0 %	0	0	0	0
18.3.	Egyéb szolgáltatások értéke közvetett	9 522	6 578	9 689	9 689	101,8 %	147,3 %	0,9 %	1,0 %	2 418	2 418	2 418	2 435
18.	Közvetett szolgáltatások értéke összesen	152 197	127 813	175 851	175 851	115,5 %	137,6 %	16,7 %	18,3 %	42 029	42 030	42 030	49 762
19.	Közvetett értéksökkenési leírás	104 702	89 561	117 286	117 286	112,0 %	131,0 %	11,7 %	12,2 %	25 809	25 809	25 809	39 859
20.	Összes közvetett költség	678 423	577 410	754 149	754 149	111,2 %	121,2 %	75,6 %	78,6 %	179 002	192 607	167 321	215 219
21.	Egyéb ráfordítások	15 695	28 555	12 348	12 348	78,7 %	43,2 %	3,7 %	1,3 %	3 081	3 081	3 081	3 105
22.	Szervezeti ráfordítások	694 118	605 965	766 497	766 497	110,4 %	126,5 %	79,2 %	79,9 %	182 083	195 688	170 402	218 324
23.	Üzemi/üzleti tevékenység eredménye	6 790	44 159	8 528	8 528	125,6 %	19,3 %	5,8 %	0,9 %	11 681	-1 924	23 362	-24 591
23a.	Üzemi/üzleti eredménye + ECS (EBITDA)	111 492	133 720	125 814	125 814	112,8 %	94,1 %	17,5 %	13,1 %	37 490	23 885	49 171	15 268

adatok E Ft-ban

Ssz.	B2k - EREDMÉNYKIMUTATÁS 2 AGGREGÁLT	2019. évi tény	2020. évi várható	2021. évi terv	2021. évi terv hónapok összesen	Változás		Megoszlás		I. n. év	II. n. év	III. n. év	IV. n. év
						2021/2019	2021/2020	2020 %	2021 %				
24.1.	Pü-i műveletek bevételei	84	514	87	87	103,6 %	16,9 %	0,1 %	0,0 %	21	21	21	24
24.2.	Pü-i műveletek ráfordításai	181	77	192	192	106,1 %	249,4 %	0,0 %	0,0 %	48	48	48	48
24.	Pü-i műveletek eredménye	-97	437	-105	-105	108,2 %	-24,0 %	0,1 %	0,0 %	-27	-27	-27	-24
25.	Adózás előtti eredmény	6 693	44 596	8 423	8 423	125,8 %	18,9 %	5,8 %	0,9 %	11 654	-1 951	23 335	-24 615
26.	Adófizetési kötelezettség	27	20	28	28	103,7 %	140,0 %	0,0 %	0,0 %	6	6	6	10
27.	Adózott eredmény	6 666	44 576	8 395	8 395	125,9 %	18,8 %	5,8 %	0,9 %	11 648	-1 957	23 329	-24 625
28.	FNOK	0	0	0	0	0,0 %	0,0 %			0	0	0	0
29.	FNOK felosztása utáni eredmény	6 666	44 576	8 395	8 395	125,9 %	18,8 %			11 648	-1 957	23 329	-24 625



Társaság neve: **József Attila**
Szervezet: **100 - JASZ (Színház)**

terv jóváhagyva: -

LEKÉRDEZÉSI IDŐSZAK: teljes év

Ssz.	B3 - KÖZHASZNÚ EREDMÉNYKIMUTATÁS	2019. évi tény	2020. évi várható	2021. évi terv	Változás		Megoszlás	
					2021/2019	2021/2020	2020 %	2021 %
A.	Közhasznú tevékenység összes bevétele	912 319	748 694	924 716	101,4 %	123,5 %	97,7 %	96,2 %
A.1.	Közhasznú célú működésre kapott támogatás	514 269	538 810	628 100	122,1 %	116,6 %	70,3 %	65,4 %
A.1.1.	a) alapítótól	217 000	0	0	0,0 %	0,0 %	0,0 %	0,0 %
A.1.2.	b) központi költségvetésből	77 187	537 857	573 500	0,0 %	106,6 %	70,2 %	59,7 %
A.1.3.	c) helyi önkormányzattól	813	813	54 500	70,6 %	6703,6 %	0,1 %	5,7 %
A.1.4.	d) egyéb	220 082	140	100	0,0 %	71,4 %	0,0 %	0,0 %
A.2.	Pályázati úton elnyert támogatás	48 619	34 999	118 000	242,7 %	337,2 %	4,6 %	12,3 %
A.3.	Közhasznú tevékenységből származó bevétel	347 433	173 594	176 500	50,8 %	101,7 %	22,6 %	18,4 %
A.4.	Tagdíjból származó bevétel	0	0	0	0,0 %	0,0 %	0,0 %	0,0 %
A.5.	Egyéb bevétel	1 917	777	2 032	106,0 %	261,5 %	0,1 %	0,2 %
A.6.	Pü-i műveletek bevétele	81	514	84	103,7 %	16,3 %	0,1 %	0,0 %
B.	Vállalkozási tevékenység bevétele	66 971	17 898	36 252	54,1 %	202,5 %	2,3 %	3,8 %
B.1.	Vállalkozási tevékenység nettó árbevétele	66 968	17 898	36 172	54,0 %	202,1 %	2,3 %	3,8 %
B.2.	Egyéb bevétel	0	0	77	0,0 %	0,0 %	0,0 %	0,0 %
B.3.	Pü-i műveletek bevétele	3	0	3	100,0 %	0,0 %	0,0 %	0,0 %
C.	Összes bevétel	979 290	766 592	960 968	98,1 %	125,4 %	100,0 %	100,0 %
D.	Közhasznú tevékenység ráfordításai	905 864	706 850	916 682	101,2 %	129,7 %	92,2 %	95,4 %
D.1.	Anyagjellegű ráfordítások	395 726	250 044	360 746	91,2 %	144,3 %	32,6 %	37,5 %
D.2.	Személyi jellegű ráfordítások	393 791	341 092	430 871	109,4 %	126,3 %	44,5 %	44,8 %
D.3.	Értéksökkenési leírás	101 028	87 682	112 985	111,8 %	128,9 %	11,4 %	11,8 %
D.4.	Egyéb ráfordítások	15 144	27 956	11 895	78,5 %	42,5 %	3,6 %	1,2 %
D.5.	Pü-i műveletek ráfordításai	175	76	185	105,7 %	243,4 %	0,0 %	0,0 %
E.	Vállalkozási tevékenység ráfordításai	66 733	15 146	35 863	53,7 %	236,8 %	2,0 %	3,7 %
E.1.	Anyagjellegű ráfordítások	48 179	5 358	14 702	30,5 %	274,4 %	0,7 %	1,5 %
E.2.	Személyi jellegű ráfordítások	14 323	7 309	16 400	114,5 %	224,4 %	1,0 %	1,7 %
E.3.	Értéksökkenési leírás	3 674	1 879	4 301	117,1 %	228,9 %	0,2 %	0,4 %
E.4.	Egyéb ráfordítások	551	599	453	82,2 %	75,6 %	0,1 %	0,0 %
E.5.	Pü-i műveletek ráfordításai	6	1	7	116,7 %	700,0 %	0,0 %	0,0 %
F.	Összes ráfordítás	972 597	721 996	952 545	97,9 %	131,9 %	94,2 %	99,1 %
G.	Adózás előtti vállalkozási eredmény	238	2 752	389	163,4 %	14,1 %	0,4 %	0,0 %
H.	Adófizetési kötelezettség	27	20	28	103,7 %	140,0 %	0,0 %	0,0 %
I.	Tárgyévi vállalkozási eredmény	211	2 732	361	171,1 %	13,2 %	0,4 %	0,0 %
J.	Tárgyévi közhasznú eredmény	6 455	41 844	8 034	124,5 %	19,2 %	5,5 %	0,8 %
AE.	Adózott eredmény	6 666	44 576	8 395	125,9 %	18,8 %	5,8 %	0,9 %



Társaság neve: József Attila
Szervezet: 100 - JASZ (Színház)

A Pénzügyi műveletek bevételeinek és ráfordításainak részletes megnevezése. Az Üzemi eredményt, mint kiindulási értéket a B1 táblából veszi.

LEKÉRDEZÉSI IDŐSZAK: teljes év

terv jóváhagyva: -

adatok E Ft-ban

Ssz.	B4k - PÉNZÜGYI EREDMÉNY AGGREGÁLT	2019. évi tény	2020. évi várható	2021. évi terv	2021. évi terv hónapok összesen	Változás		Megoszlás		I. n. év	II. n. év	III. n. év	IV. n. év
						2021/2019	2021/2020	2020 %	2021 %				
A.	Üzemi/üzleti tevékenység eredménye	6 790	44 159	8 528	8 528	125,6 %	19,3 %	99,0 %	101,2 %	11 681	-1 924	23 362	-24 591
13.	Kapott (járó) osztalék és részesedés	0	0	0	0	0,0 %	0,0 %	0,0 %	0,0 %	0	0	0	0
13.1.	Ebből: kapcsoló vállalkozástól kapott	0	0	0	0	0,0 %	0,0 %	0,0 %	0,0 %	0	0	0	0
14.	Részesedésekből származó bevételek, árfolyamnyereségek	0	0	0	0	0,0 %	0,0 %	0,0 %	0,0 %	0	0	0	0
14.1.	Ebből: kapcsoló vállalkozástól kapott	0	0	0	0	0,0 %	0,0 %	0,0 %	0,0 %	0	0	0	0
15.	Befektetett pénzügyi eszközökből (értékpapírokból, kölcsönökből) származó bevételek, árfolyamnyereségek	0	20	87	87	0,0 %	435,0 %	0,0 %	1,0 %	21	21	21	24
15.1.	Ebből: kapcsoló vállalkozástól kapott	0	0	0	0	0,0 %	0,0 %	0,0 %	0,0 %	0	0	0	0
16.	Egyéb kapott (járó) kamatok és kamattellegű bevételek	84	494	0	0	0,0 %	0,0 %	1,1 %	0,0 %	0	0	0	0
16.1.	Ebből: kapcsoló vállalkozástól kapott	0	0	0	0	0,0 %	0,0 %	0,0 %	0,0 %	0	0	0	0
17.	Pénzügyi műveletek egyéb bevételei	0	0	0	0	0,0 %	0,0 %	0,0 %	0,0 %	0	0	0	0
17.1.	Ebből: értékelési különbözet	0	0	0	0	0,0 %	0,0 %	0,0 %	0,0 %	0	0	0	0
VIII.	Pénzügyi műveletek bevételei	84	514	87	87	103,6 %	16,9 %	1,2 %	1,0 %	21	21	21	24
18.	Részesedésekből származó ráfordítások, árfolyamvesztések	0	0	0	0	0,0 %	0,0 %	0,0 %	0,0 %	0	0	0	0
18.1.	Ebből: kapcsoló vállalkozásnak adott	0	0	0	0	0,0 %	0,0 %	0,0 %	0,0 %	0	0	0	0
19.	Befektetett pénzügyi eszközökből (értékpapírokból, kölcsönökből) származó ráfordítások, árfolyamvesztések	0	0	0	0	0,0 %	0,0 %	0,0 %	0,0 %	0	0	0	0
19.1.	Ebből: kapcsoló vállalkozásnak adott	0	0	0	0	0,0 %	0,0 %	0,0 %	0,0 %	0	0	0	0
20.	Fizetendő (fizetett) kamatok és kamattellegű ráfordítások	5	76	186	186	3720,0 %	244,7 %	0,2 %	2,2 %	48	48	48	42
20.1.	Ebből: kapcsoló vállalkozásnak adott	0	0	0	0	0,0 %	0,0 %	0,0 %	0,0 %	0	0	0	0
21.	Részesedések, értékpapírok, bankbetétek értékesítése	0	0	0	0	0,0 %	0,0 %	0,0 %	0,0 %	0	0	0	0
22.	Pénzügyi műveletek egyéb ráfordításai	176	1	6	6	3,4 %	600,0 %	0,0 %	0,1 %	0	0	0	6
22.1.	Ebből: értékelési különbözet	0	0	0	0	0,0 %	0,0 %	0,0 %	0,0 %	0	0	0	0
IX.	Pénzügyi műveletek ráfordításai	181	77	192	192	106,1 %	249,4 %	0,2 %	2,3 %	48	48	48	48
B.	Pénzügyi műveletek eredménye	-97	437	-105	-105	108,2 %	-24,0 %	1,0 %	-1,2 %	-27	-27	-27	-24
C.	Adózás előtti eredmény	6 693	44 596	8 423	8 423	125,8 %	18,9 %	100,0 %	100,0 %	11 654	-1 951	23 335	-24 615
X.	Adófizetési kötelezettség	27	20	28	28	103,7 %	140,0 %	0,0 %	0,3 %	6	6	6	10
D.	Adózott eredmény	6 666	44 576	8 395	8 395	125,9 %	18,8 %	100,0 %	99,7 %	11 648	-1 957	23 329	-24 625



Társaság neve: József Attila
Szervezet: 100 - JASZ (Színház)

Egyéb bevételek és ráfordítások kiemelt tételeinek tervezésére szolgál. (A BFÖ-től befolyó/ elhatárolt/ feloldott támogatásokat is részletezi.)

LEKÉRDEZÉSI IDŐSZAK: teljes év

terv jóváhagyva: -

adatok E Ft-ban

Ssz.	B5k - EGYÉB BEVÉTELEK ÉS RÁFORDÍTÁSOK AGGREGÁLT	2019. évi tény	2020. évi várható	2021. évi terv	2021. évi terv hónapok összesen	Változás		Megoszlás		I. n. év	II. n. év	III. n. év	IV. n. év
						2021./ 2019.	2021./ 2020.	2020 %	2021 %				
Egyéb bevételek													
B.1.	Működési és egyéb célú pénzeszköz átadás, támogatás Főv. Önkormányzattól	294 187	813	54 500	54 500	18,5 %	6703,6 %	0,1 %	7,3 %	13 623	13 623	13 623	13 631
B.2.	Költségek, ráfordítások ellenértékelezésére kapott támogatás, juttatás egyéb forrásból	268 701	572 856	691 500	691 500	257,3 %	120,7 %	99,7 %	92,4 %	172 875	172 875	172 875	172 875
B.2.a.	Ebből: Európai Unió támogatás	0	0	0	0	0,0 %	0,0 %	0,0 %	0,0 %	0	0	0	0
B.3.	Képzett céltartalék összegének felhasználása	0	0	0	0	0,0 %	0,0 %	0,0 %	0,0 %	0	0	0	0
B.4.	Követelés engedményezés (faktorálás) bevétele	0	0	0	0	0,0 %	0,0 %	0,0 %	0,0 %	0	0	0	0
B.5.	Immateriális jószág, tárgyi eszköz értékesítés bevétele	0	0	0	0	0,0 %	0,0 %	0,0 %	0,0 %	0	0	0	0
B.6.	Értékesítések visszatér összege	0	0	0	0	0,0 %	0,0 %	0,0 %	0,0 %	0	0	0	0
B.7.	Egyéb, egyéb bevétel	1 917	917	2 209	2 209	115,2 %	240,9 %	0,2 %	0,3 %	552	552	552	553
B.	Egyéb bevételek összesen	564 805	574 586	748 209	748 209	132,5 %	130,2 %	100,0 %	100,0 %	187 050	187 050	187 050	187 059
Egyéb ráfordítások													
R.1.	Elszámolt, bevallott adó, díjak, illetékek, hozzájárulások ráfordítása	7 391	4 028	3 530	3 530	47,8 %	87,6 %	14,1 %	28,6 %	879	879	879	893
R.2.	BFÖ-nek visszafizetett támogatások összege	0	0	0	0	0,0 %	0,0 %	0,0 %	0,0 %	0	0	0	0
R.3.	Céltartalék képzés	0	0	0	0	0,0 %	0,0 %	0,0 %	0,0 %	0	0	0	0
R.4.	Átruházott követelés könyv szerinti értéke (faktorálás)	0	0	0	0	0,0 %	0,0 %	0,0 %	0,0 %	0	0	0	0
R.5.	Értékesített immateriális jószág, tárgyi eszköz könyv szerinti értéke	0	0	0	0	0,0 %	0,0 %	0,0 %	0,0 %	0	0	0	0
R.6.	Értékesítés elszámolása	8 211	24 492	8 554	8 554	104,2 %	34,9 %	85,8 %	69,3 %	2 136	2 136	2 136	2 146
R.7.	Behajthatatlan követelések leírása	0	0	0	0	0,0 %	0,0 %	0,0 %	0,0 %	0	0	0	0
R.8.	Egyéb, egyéb ráfordítás	93	35	264	264	283,9 %	754,3 %	0,1 %	2,1 %	66	66	66	66
R.	Egyéb ráfordítások összesen	15 695	28 555	12 348	12 348	78,7 %	43,2 %	100,0 %	100,0 %	3 081	3 081	3 081	3 105
T.1.	BFÖ-től tárgyévben érkezett (érkező) támogatások összege	330 000	19 500	0	0	0,0 %	0,0 %			0	0	0	0
T.2.	BFÖ-től korábban kapott, elhatárolt támogatás feloldása	0	35 813	54 500	54 500	0,0 %	152,2 %			0	0	0	0
T.3.	BFÖ-től tárgyévben kapott támogatás elhatárolása következő évre	35 813	54 500	0	0	0,0 %	0,0 %			0	0	0	0
T.4.	BFÖ-től kapott támogatások tárgyévben kimutatott összege	294 187	813	54 500	54 500	18,5 %	6703,6 %			0	0	0	0
F.1.	Követelés engedményezés (faktorálás) egyenlege	0	0	0	0	0,0 %	0,0 %			0	0	0	0
Ö.1.	Összes egyéb bevétel BFÖ támogatások és a faktorálás bevétele nélkül	270 618	573 773	693 709	693 709	256,3 %	120,9 %			173 427	173 427	173 427	173 428
Ö.2.	Összes egyéb ráford BFÖ-nek visszafizetett tám és faktorálás ráf nélkül	15 695	28 555	12 348	12 348	78,7 %	43,2 %			3 081	3 081	3 081	3 105
Ö.	Egyéb bevétel és ráfordítás egyenlege BFÖ támogatás és faktorálás nélkül	254 923	545 218	681 361	681 361	267,3 %	125,0 %			170 346	170 346	170 346	170 323



Társaság neve: **József Attila**
Szervezet: **100 - JASZ (Színház)**

Színházak esetében használt tábla, mely a hozamok és az előadás adatok tervezésére szolgál. Önállóan kitöltendő lap, nem áll adatkapcsolatban a többi táblával.

LEKÉRDEZÉSI IDŐSZAK: teljes év

terv jóváhagyva: -

kész a lap: nem

adatok E Ft-ban

Ssz.	B6 - HOZAM	me.	2019. évi tény	2020. évi várható	2021. évi terv	Változás		Megosztás	
						2021/2019	2021/2020	2020 %	2021 %
A.	Bemutatószám	db	6	4	6	100,0 %	150,0 %		
B.	Előadásszám	db	430	205	412	95,8 %	201,0 %		
C.	Fizető nézők száma	fő	118 742	52 673	113 044	95,2 %	214,6 %		
1.	Jegybevétel és bérlet bevétel összesen	eFt	320 242	158 445	171 000	53,4 %	107,9 %	20,7 %	17,8 %
1.1.	ebből TAO alapot képező bevétel	eFt	320 242	158 445	171 000	53,4 %	107,9 %	20,7 %	17,8 %
2.	Közhasznú tevékenység egyéb árbevétele	eFt	23 435	15 149	3 500	14,9 %	23,1 %	2,0 %	0,4 %
3.	Bérleti díj	eFt	20 900	3 487	22 130	105,9 %	634,6 %	0,5 %	2,3 %
4.	Búfé üzemeltetése	eFt	6 780	1 875	7 193	106,1 %	383,6 %	0,2 %	0,7 %
5.	Vállalkozási tevékenység egyéb árbevétele	eFt	5 502	11 216	5 879	106,9 %	52,4 %	1,5 %	0,6 %
6.	Közvetített szolgáltatás árbevétele (pl. MIM)	eFt	33 786	1 320	970	2,9 %	73,5 %	0,2 %	0,1 %
7.	Export árbevétel	eFt	3 756	0	2 000	53,2 %	0,0 %	0,0 %	0,2 %
8.	Értékesítés nettó árbevétele összesen	eFt	414 401	191 492	212 672	51,3 %	111,1 %	25,0 %	22,1 %
9.	Fenntartói támogatás	eFt	294 187	813	54 500	18,5 %	6703,6 %	0,1 %	5,7 %
9.1.	BFÖ-től az adott évben érkezett (érkező) támogatások összege	eFt	330 000	19 500	0	0,0 %	0,0 %	2,5 %	0,0 %
9.2.	BFÖ-től korábban kapott, elhatárolt támogatás feloldása	eFt	0	35 813	54 500	0,0 %	152,2 %	4,7 %	5,7 %
9.3.	BFÖ-től adott évben kapott támogatás elhatárolása következő évre	eFt	35 813	54 500	0	0,0 %	0,0 %	7,1 %	0,0 %
10.	Tao/Ágazati támogatás	eFt	220 082	537 857	573 500	260,6 %	106,6 %	70,2 %	59,7 %
10.1.	Adott évben érkezett (érkező) támogatások összege	eFt	220 082	537 857	573 500	260,6 %	106,6 %	70,2 %	59,7 %
10.2.	Korábban kapott, elhatárolt támogatás feloldása	eFt	0	0	0	0,0 %	0,0 %	0,0 %	0,0 %
10.3.	Adott évben befolyt támogatás elhatárolása következő évre	eFt	0	0	0	0,0 %	0,0 %	0,0 %	0,0 %
11.	Pályázati támogatás	eFt	48 619	34 999	118 000	242,7 %	337,2 %	4,6 %	12,3 %
12.	Egyéb bevétel	eFt	1 917	917	2 209	115,2 %	240,9 %	0,1 %	0,2 %
13.	Egyéb bevételek összesen	eFt	564 805	574 586	748 209	132,5 %	130,2 %	75,0 %	77,9 %
14.	Aktívált saját teljesítmények értéke	eFt	0	0	0	0,0 %	0,0 %	0,0 %	0,0 %
15.	Pénzügyi műveletek bevételei	eFt	84	514	87	103,6 %	16,9 %	0,1 %	0,0 %
16.	Hozamok összesen	eFt	979 290	766 592	960 968	98,1 %	125,4 %	100,0 %	100,0 %



Társaság neve: József Attila
Szervezet: 100 - JASZ (Színház)

A közvetett költségek tervezésére szolgál, a C1a és a C1b segédlapokból veszi az értékeket. Nem tartalmazza az ÉCS-t és a Személyi jellegű költségeket!

LEKÉRDEZÉSI IDŐSZAK: teljes év

terv jóváhagyva: -

adatok E Ft-ban

Ssz.	C1k - ÁLTALÁNOS KÖLTSEGEK AGGREGÁLT	2019. évi tény	2020. évi várható	2021. évi terv	2021. évi terv hónapok összesen	Változás		Megoszlás		I. n. év	II. n. év	III. n. év	IV. n. év
						2021/2019	2021/2020	2020 %	2021 %				
1.1.	Iroda bérleti díj	0	0	0	0	0,0%	0,0%	0,0%	0,0%	0	0	0	0
1.2.	Iroda operatív lízing költség	0	0	0	0	0,0%	0,0%	0,0%	0,0%	0	0	0	0
1.3.	Iroda üzemeltetési anyag, energia	11 756	10 116	12 109	12 109	103,0%	119,7%	7,3%	6,4%	3 018	3 018	3 018	3 055
1.4.	Iroda üzemeltetési szolgáltatás	35 695	29 219	37 847	37 847	106,0%	129,5%	21,0%	20,0%	9 456	9 456	9 456	9 479
1.5.	Iroda karbantartás, javítás	0	0	0	0	0,0%	0,0%	0,0%	0,0%	0	0	0	0
1.	Irodahelyiségek költsége összesen	47 451	39 335	49 956	49 956	105,3%	127,0%	28,2%	26,3%	12 474	12 474	12 474	12 534
2.1.	Irodai eszköz bérleti díja	0	0	0	0	0,0%	0,0%	0,0%	0,0%	0	0	0	0
2.2.	Irodai eszköz operatív lízing költség	0	0	0	0	0,0%	0,0%	0,0%	0,0%	0	0	0	0
2.3.	Irodai eszköz üzemeltetési anyag	1 574	1 519	1 632	1 632	103,7%	107,4%	1,1%	0,9%	408	408	408	408
2.4.	Irodai eszköz karbantartás, javítás	0	0	0	0	0,0%	0,0%	0,0%	0,0%	0	0	0	0
2.	Irodaszekély, felszerelések ktg összesen	1 574	1 519	1 632	1 632	103,7%	107,4%	1,1%	0,9%	408	408	408	408
3.1.	Szám. techn. eszköz bérleti díj	0	0	0	0	0,0%	0,0%	0,0%	0,0%	0	0	0	0
3.2.	Szám. techn. eszköz operatív lízing költség	0	0	0	0	0,0%	0,0%	0,0%	0,0%	0	0	0	0
3.3.	Szám. techn. eszköz üzemeltetési anyag	3 147	4 473	5 687	5 687	180,7%	127,1%	3,2%	3,0%	1 419	1 419	1 419	1 430
3.4.	Szoftver karbantartás	0	0	0	0	0,0%	0,0%	0,0%	0,0%	0	0	0	0
3.	Számítástechnikai költségek összesen	3 147	4 473	5 687	5 687	180,7%	127,1%	3,2%	3,0%	1 419	1 419	1 419	1 430
4.1.	Közvetett gépjárművek bérleti díja	0	0	0	0	0,0%	0,0%	0,0%	0,0%	0	0	0	0
4.2.	Közvetett gépjárművek operatív lízing költség	0	0	0	0	0,0%	0,0%	0,0%	0,0%	0	0	0	0
4.3.	Közvetett gépjárművek üzemanyaga	0	0	0	0	0,0%	0,0%	0,0%	0,0%	0	0	0	0
4.4.	Közvetett gépjárművek üzemeltetési költség	0	0	0	0	0,0%	0,0%	0,0%	0,0%	0	0	0	0
4.	Közvetett gépjárművek költsége összesen	0	0	0	0	0,0%	0,0%	0,0%	0,0%	0	0	0	0
5.	Sajtó, kommunikáció	963	3 423	3 411	3 411	102,8%	161,3%	0,0%	0,5%	246	246	246	252
6.	Posta, telefon	3 332	0	0	0	102,4%	0,0%	99,6%	2,5%	849	849	849	864
7.	Szakkönyv, folyóirat	0	0	0	0	0,0%	0,0%	0,0%	0,0%	0	0	0	0
8.	Nyomatvány, iróasztal	0	0	0	0	0,0%	0,0%	0,0%	0,0%	0	0	0	0
9.	Szállásköltség	4 694	300	4 834	4 834	103,0%	161,3%	0,2%	2,5%	1 205	1 205	1 206	1 217
10.	Idegen oktatás költsége	753	304	776	776	103,1%	255,3%	0,2%	0,4%	192	192	192	200
11.	Munkaruha	0	0	0	0	0,0%	0,0%	0,0%	0,0%	0	0	0	0
12.	Külső munkaerő közvetített	8 760	8 380	9 023	9 023	103,0%	107,7%	6,0%	4,8%	2 253	2 253	2 253	2 264
13.1.	Szakértői díj; jogi terület	6 311	4 550	6 538	6 538	103,6%	143,7%	3,3%	3,4%	1 632	1 632	1 632	1 642
13.2.	Szakértői díj; gazdasági terület	5 862	5 243	6 037	6 037	103,0%	115,1%	3,8%	3,2%	1 509	1 509	1 509	1 510
13.3.	Szakértői díj; termelési terület	0	0	0	0	0,0%	0,0%	0,0%	0,0%	0	0	0	0
13.4.	Szakértői díj; egyéb	0	0	0	0	0,0%	0,0%	0,0%	0,0%	0	0	0	0
13.	Szakértői/megbízási díjak összesen	20 933	18 173	21 598	21 598	103,2%	118,8%	13,0%	11,4%	5 394	5 394	5 394	5 416
14.1.	Belföldi kiküldetés dologi költsége	0	0	0	0	0,0%	0,0%	0,0%	0,0%	0	0	0	0
14.2.	Külföldi kiküldetés dologi költsége	0	0	0	0	0,0%	0,0%	0,0%	0,0%	0	0	0	0
14.	Kiküldetések dologi költsége összesen	0	0	0	0	0,0%	0,0%	0,0%	0,0%	0	0	0	0
15.	K + F	0	0	0	0	0,0%	0,0%	0,0%	0,0%	0	0	0	0
16.	Tagsági díjak	0	0	0	0	0,0%	0,0%	0,0%	0,0%	0	0	0	0
17.	Bankköltség, Biztosítás	8 730	5 648	8 873	8 873	101,6%	157,1%	4,1%	4,7%	2 214	2 214	2 214	2 231
18.	Hatósági díjak	792	930	816	816	103,0%	87,7%	0,7%	0,4%	204	204	204	204
19.1.	Üzemi telep bérleti díj	8 628	6 303	8 888	8 888	103,0%	141,0%	4,5%	4,7%	2 166	2 166	2 166	2 166
19.2.	Üzemi telep operatív lízing költség	0	0	0	0	0,0%	0,0%	0,0%	0,0%	0	0	0	0
19.3.	Üzemeltetési anyag, energia	80	0	0	0	0,0%	0,0%	0,0%	0,0%	0	0	0	0
19.4.	Üzemi telep üzemeltetési szolgáltatás	0	0	0	0	0,0%	0,0%	0,0%	0,0%	0	0	0	0
19.5.	Üzemi telep karbantartás, javítás	42 274	35 153	43 653	43 653	103,3%	124,2%	25,2%	23,0%	9 066	9 066	9 066	9 066
19.	Üzemi telep költsége összesen	50 982	41 456	52 541	52 541	103,3%	126,7%	29,7%	27,7%	11 232	11 232	11 232	11 232
20.1.	Tenderköltségek (hatósági díjak)	0	0	0	0	0,0%	0,0%	0,0%	0,0%	0	0	0	0
20.2.	Vállalkozási szakértői díjak	0	0	0	0	0,0%	0,0%	0,0%	0,0%	0	0	0	0

1/2

adatok E Ft-ban

Ssz.	C1k - ÁLTALÁNOS KÖLTSÉGEK AGGREGÁLT	2019. évi tény	2020. évi várható	2021. évi terv	2021. évi hónapok összesen	Változás		Megosztás		I. n. év	II. n. év	III. n. év	IV. n. év
						2021/2019	2021/2020	2020 %	2021 %				
20.	Pályázati költségek	0	0	0	0	0,0 %	0,0 %	0,0 %	0,0 %	0	0	0	0
21.	Marketing költségek	22 256	23 887	38 478	38 478	172,9 %	161,1 %	17,1 %	20,3 %	9 618	9 618	9 618	9 624
22.1.	Egyéb általános: anyagköltség	0	0	0	0	0,0 %	0,0 %	0,0 %	0,0 %	0	0	0	0
22.2.	Egyéb általános: igénybevett szolgáltatások értéke	0	0	0	0	0,0 %	0,0 %	0,0 %	0,0 %	0	0	0	0
22.3.	Egyéb általános: egyéb szolgáltatások értéke	0	0	0	0	0,0 %	0,0 %	0,0 %	0,0 %	0	0	0	0
22.	Egyéb általános költségek	0	0	0	0	0,0 %	0,0 %	0,0 %	0,0 %	0	0	0	0
ÁK.	Általános költségek	165 607	139 448	189 592	189 592	114,5 %	136,0 %	100,0 %	100,0 %	45 455	45 456	45 456	53 225
KA.	Követett anyagköltség összesen	13 410	11 635	13 741	13 741	102,5 %	118,1 %			3 426	3 426	3 426	3 463
KL.	Követett igénybevett szolgáltatások értéke összesen	142 675	121 235	166 162	166 162	116,5 %	137,1 %			39 611	39 612	39 612	47 327
KE.	Követett egyéb szolgáltatások értéke összesen	9 522	6 578	9 689	9 689	101,8 %	147,3 %			2 418	2 418	2 418	2 435
rö.	eli: 100%	0	0	0	0	0,0 %	0,0 %			0	0	0	0



Társaság neve: József Attila
Szervezet: 100 - JASZ (Színház)

Immateriális javak és Tárgyi eszközök értéksökkenésének tervezése.
Az A1 táblában e költségek közvetlen része kerül tervezésre, a maradvék a B2 táblában rögzül, mint közvetett ÉCS.

LEKÉRDEZÉSI IDŐSZAK: teljes év

terv jóváhagyva: -

adatok E Ft-ban

Ssz.	Czk - ÉRTÉKSÖKKENÉSI LEÍRÁS AGGREGÁLT	2019. évi tény	2020. évi várható	2021. évi terv	2021. évi terv hónapok összesen	Változás		Megosztás		I. n. év	II. n. év	III. n. év	IV. n. év
						2021/2019	2021/2020	2020 %	2021 %				
I.1.T.	Alapítás-át szervezés aktívált értékének écs-je / TECHNOLÓGIAI FOLYAMAT	0	0	0	0	0,0 %	0,0 %	0,0 %	0,0 %	0	0	0	0
I.1.SZ.	Alapítás-át szervezés aktívált értékének écs-je / SZERVEZET IRÁNYÍTÁSA	0	0	0	0	0,0 %	0,0 %	0,0 %	0,0 %	0	0	0	0
I.2.T.	Kísérleti fejlesztés aktívált értékének écs-je / TECHNOLÓGIAI FOLYAMAT	0	0	0	0	0,0 %	0,0 %	0,0 %	0,0 %	0	0	0	0
I.2.SZ.	Kísérleti fejlesztés aktívált értékének écs-je / SZERVEZET IRÁNYÍTÁSA	0	0	0	0	0,0 %	0,0 %	0,0 %	0,0 %	0	0	0	0
I.3.T.	Vagyoni értékű jogok / TECHNOLÓGIAI FOLYAMAT	0	0	0	0	0,0 %	0,0 %	0,0 %	0,0 %	0	0	0	0
I.3.SZ.	Vagyoni értékű jogok / SZERVEZET IRÁNYÍTÁSA	100	0	0	0	0,0 %	0,0 %	0,0 %	0,0 %	0	0	0	0
I.4.T.	Szellemi termékek / TECHNOLÓGIAI FOLYAMAT	0	0	0	0	0,0 %	0,0 %	0,0 %	0,0 %	0	0	0	0
I.4.SZ.	Szellemi termékek / SZERVEZET IRÁNYÍTÁSA	37 559	40 164	41 296	41 296	109,9 %	102,8 %	44,8 %	35,2 %	10 323	10 323	10 323	10 327
I.5.T.	Üzleti vagy cégtértek / TECHNOLÓGIAI FOLYAMAT	0	0	0	0	0,0 %	0,0 %	0,0 %	0,0 %	0	0	0	0
I.5.SZ.	Üzleti vagy cégtértek / SZERVEZET IRÁNYÍTÁSA	0	0	0	0	0,0 %	0,0 %	0,0 %	0,0 %	0	0	0	0
I.T.	Immateriális javak / TECHNOLÓGIAI FOLYAMAT	0	0	0	0	0,0 %	0,0 %	0,0 %	0,0 %	0	0	0	0
I.SZ.	Immateriális javak / SZERVEZET IRÁNYÍTÁSA	37 559	40 164	41 296	41 296	109,7 %	102,8 %	44,8 %	35,2 %	10 323	10 323	10 323	10 327
II.1.T.	Ingatlanok és a kapcsolódó vagyoni értékű jogok / TECHNOLÓGIAI FOLYAMAT	0	0	0	0	0,0 %	0,0 %	0,0 %	0,0 %	0	0	0	0
II.1.SZ.	Ingatlanok és a kapcsolódó vagyoni értékű jogok / SZERVEZET IRÁNYÍTÁSA	10 500	0	0	0	0,0 %	0,0 %	0,0 %	0,0 %	0	0	0	0
II.2.T.	Műszaki berendezések, gépek, járművek / TECHNOLÓGIAI FOLYAMAT	31 543	48 329	72 166	72 166	228,8 %	149,3 %	54,0 %	61,5 %	14 532	14 532	14 532	28 570
II.2.SZ.	Műszaki berendezések, gépek, járművek / SZERVEZET IRÁNYÍTÁSA	15 000	1 068	3 824	3 824	25,5 %	358,1 %	1,2 %	3,3 %	954	954	954	962
II.3.T.	Egyéb berendezések, felszerelések, járművek / TECHNOLÓGIAI FOLYAMAT	0	0	0	0	0,0 %	0,0 %	0,0 %	0,0 %	0	0	0	0
II.3.SZ.	Egyéb berendezések, felszerelések, járművek / SZERVEZET IRÁNYÍTÁSA	10 000	0	0	0	0,0 %	0,0 %	0,0 %	0,0 %	0	0	0	0
II.T.	Tárgyi eszközök / TECHNOLÓGIAI FOLYAMAT	31 543	48 329	72 166	72 166	228,8 %	149,3 %	54,0 %	61,5 %	14 532	14 532	14 532	28 570
II.SZ.	Tárgyi eszközök / SZERVEZET IRÁNYÍTÁSA	35 500	1 068	3 824	3 824	10,8 %	358,1 %	1,2 %	3,3 %	954	954	954	962
T.	Technológiai folyamat eszközeinek és leírása összesen	31 543	48 329	72 166	72 166	228,8 %	149,3 %	54,0 %	61,5 %	14 532	14 532	14 532	28 570
SZ.	Szervezetirányítás eszközeinek és leírása összesen	73 159	41 232	45 120	45 120	61,7 %	109,4 %	46,0 %	38,5 %	11 277	11 277	11 277	11 289
É.	Értéksökkenési leírás összesen	104 702	89 561	117 286	117 286	112,0 %	131,0 %	100,0 %	100,0 %	25 809	25 809	25 809	39 859



Az összes foglalkoztatott átlagos létszámának és éves költségeinek tervezésére szolgál. Az A1 táblában a költségek közvetlen része kerül tervezésre, a maradvék a B2 táblában rögzül, mint közvetett költség.

Társaság neve: **József Attila**
Szervezet: **100 - JASZ (Színház)**

LEKÉRDEZÉSI IDŐSZAK: teljes év

terv jóváhagyva: -

Ssz.	C3k - BÉRKÖLTÉS ÉS BÉRJÁRULÉK AGGREGÁLT		me.	2019. évi tény	2020. évi várható	2021. évi terv	2021. évi terv hónapok összesen	Változás		Megosztás		I. n. év	II. n. év	III. n. év	IV. n. év
	2019. évi	2020. évi						2021. évi	2020. évi	2021. évi	2020. évi				
Művészeti létszám és bérköltség															
FM.	fő	1	1	1	10	10	10	1000,0 %	1000,0 %	1,0 %	9,6 %	19	19	1	1
1.1.	eFt	4 082	3 942	34 862	34 862	34 862	34 862	854,0 %	1043,1 %	1,0 %	7,8 %	13 580	18 300	906	2 076
FEM.	fő	6	5	8	8	8	8	133,3 %	160,0 %	5,1 %	7,7 %	8	8	8	8
1.2.	eFt	45 208	32 134	47 910	47 910	47 910	47 910	106,0 %	149,1 %	9,2 %	10,7 %	10 760	11 620	12 040	13 490
FNM.	fő	0	0	0	0	0	0	0,0 %	0,0 %	0,0 %	0,0 %	0	0	0	0
1.3.	eFt	0	0	0	0	0	0	0,0 %	0,0 %	0,0 %	0,0 %	0	0	0	0
KEM.	fő	11 540	11 022	11 061	11 061	11 061	11 061	75,0 %	75,0 %	4,1 %	2,9 %	3	3	3	3
1.4.	eFt	34	36	38	38	38	38	111,8 %	105,6 %	36,7 %	36,5 %	38	38	38	38
EM.	fő	130 131	117 601	128 068	128 068	128 068	128 068	98,4 %	108,9 %	33,8 %	28,6 %	26 861	31 629	30 596	38 982
1.5.	fő	30	25	18	18	18	18	60,0 %	72,0 %	25,5 %	17,3 %	23	18	0	33
MBM.	eFt	15 797	12 942	11 500	11 500	11 500	11 500	72,8 %	88,9 %	3,7 %	2,6 %	2 500	3 000	0	6 000
1.6.	fő	75	71	77	77	77	77	102,7 %	108,5 %	74,4 %	74,0 %	91	86	50	83
A.sz.	eFt	206 758	177 041	233 401	233 401	233 401	233 401	112,9 %	131,8 %	50,8 %	52,2 %	56 155	67 289	46 113	63 844
I.	eFt	42 841	21 685	42 374	42 374	42 374	42 374	98,9 %	195,4 %	6,2 %	9,5 %	10 107	12 110	8 299	11 858
Nem művészeti munkakörben fogl. létszám és bérköltség															
KM.	fő	9	9	8	8	8	8	88,9 %	88,9 %	9,2 %	7,7 %	8	8	8	8
2.1.	eFt	33 265	36 595	39 390	39 390	39 390	39 390	118,4 %	107,6 %	10,5 %	8,8 %	9 240	10 260	9 240	10 650
GA.	fő	10	9	8	8	8	8	80,0 %	88,9 %	9,2 %	7,7 %	8	8	8	8
2.2.	eFt	51 797	54 530	58 062	58 062	58 062	58 062	112,1 %	106,5 %	15,7 %	13,0 %	14 351	13 350	14 320	16 041
MA.	fő	4	4	4	4	4	4	100,0 %	100,0 %	4,1 %	3,8 %	4	4	4	4
2.3.	eFt	13 322	17 478	17 620	17 620	17 620	17 620	132,3 %	100,8 %	5,0 %	3,9 %	4 080	4 480	4 080	4 980
ENM.	fő	2	2	2	2	2	2	100,0 %	100,0 %	2,0 %	1,9 %	2	2	2	2
2.4.	eFt	9 150	8 802	9 320	9 320	9 320	9 320	101,9 %	105,9 %	2,5 %	2,1 %	2 280	2 280	2 280	2 480
MB.	fő	3	3	5	5	5	5	166,7 %	166,7 %	3,1 %	4,8 %	5	5	5	5
2.5.	eFt	3 120	4 913	5 364	5 364	5 364	5 364	171,9 %	109,2 %	1,4 %	1,2 %	1 341	1 341	1 341	1 341
B.sz.	fő	28	27	27	27	27	27	96,4 %	100,0 %	27,6 %	26,0 %	27	27	27	27
2.	eFt	110 654	122 318	129 756	129 756	129 756	129 756	117,3 %	106,1 %	35,1 %	29,0 %	31 292	31 711	31 261	35 492
II.	eFt	21 487	14 583	23 713	23 713	23 713	23 713	110,4 %	162,6 %	4,2 %	5,3 %	5 657	5 865	5 835	6 356
C.	fő	103	98	104	104	104	104	101,0 %	106,1 %	100,0 %	100,0 %	118	113	77	110
3.	eFt	317 412	299 359	363 157	363 157	363 157	363 157	114,4 %	121,3 %	85,9 %	81,2 %	87 447	99 000	77 374	99 336
III.	eFt	64 328	36 268	66 087	66 087	66 087	66 087	102,7 %	182,2 %	10,4 %	14,8 %	15 764	17 975	14 134	18 214
FI.	eFt	26 374	12 774	18 027	18 027	18 027	18 027	68,4 %	141,1 %	3,7 %	4,0 %	4 527	4 367	4 548	4 585
SZIRÓ.	eFt	408 114	348 401	447 271	447 271	447 271	447 271	109,6 %	128,4 %	100,0 %	100,0 %	107 738	121 342	96 056	122 135



Társaság neve: **József Attila**
Szervezet: **100 - JASZ (Színház)**

A személyi jellegű egyéb kifizetések kiemelt elemeinek megtervezésére szolgál.

LEKÉRDEZÉSI IDŐSZAK: teljes év

terv jóváhagyva: -

adatok E Ft-ban

Sz.	C4k - SZEMÉLYI JELLEGŰ EGYÉB KIFIZETÉSEK AGGREGÁLT	2019. évi tény	2020. évi várható	2021. évi terv	2021. évi terv hónapok összesen	Változás		Megosztás		I. n. év	II. n. év	III. n. év	IV. n. év
						2021/2019	2021/2020	2020 %	2021 %				
F10.	Szem. tul. személygek. költségterítés	313	145	300	300	95,8 %	206,9 %	1,1 %	1,7 %	75	75	75	75
F11.	Napiidj beföldön	0	0	0	0	0,0 %	0,0 %	0,0 %	0,0 %	0	0	0	0
F12.	Napiidj külföldön	0	0	0	0	0,0 %	0,0 %	0,0 %	0,0 %	0	0	0	0
F13.	Betegszabadság, táppénz	649	1 398	538	538	82,9 %	38,5 %	10,9 %	3,0 %	132	132	132	142
F14.	Reprezentációs költség	10 485	4 449	7 024	7 024	67,0 %	157,9 %	34,8 %	39,0 %	1 755	1 755	1 755	1 755
F15.	Careteria elemek	0	0	0	0	0,0 %	0,0 %	0,0 %	0,0 %	0	0	0	0
F16.	Végkielégítések	0	0	0	0	0,0 %	0,0 %	0,0 %	0,0 %	0	0	0	0
F17.	Üzleti ajándék	0	0	0	0	0,0 %	0,0 %	0,0 %	0,0 %	0	0	0	0
F18.	Munkaruházat	752	86	710	710	94,4 %	825,6 %	0,7 %	3,9 %	177	177	177	179
F19.	Egyéb személyi jellegű ráfordítás	14.175	6 696	9 455	9 455	66,7 %	141,2 %	52,4 %	52,4 %	2 388	2 228	2 409	2 430
F1.	Személyi jellegű egyéb kifizetések	26 374	12 774	18 027	18 027	68,4 %	141,1 %	100,0 %	100,0 %	4 527	4 367	4 548	4 585



Társaság neve: **József Attila Szervezet: 100 - JASZ (Színház)**

Önállóan kitöltendő lap, nem áll adatkapcsolatban a többi táblával.

LEKÉRDEZÉSI IDŐSZAK: teljes év

tervjóváhagyva: -

kész a lap: nem

adatok E Ft-ban

Ssz.	D1 - MÉRLEG	2019. évi tény	2020. évi várható	2021. évi terv	Változás		Megosztás		2021.09.30	2021.12.31
					2021./2019	2021./2020	2020 %	2021 %		
A.	Befektetett eszközök	274 138	368 550	285 491	104,1 %	77,5 %	50,1 %	42,7 %	257 250	285 491
A.I.	Immateriális javak	32 840	23 251	22 929	69,8 %	98,6 %	3,2 %	3,4 %	30 150	22 929
A.I.1.	Alapítás-tiszteztetés aktívált értéke	0	0	0	0,0 %	0,0 %	0,0 %	0,0 %	0	0
A.I.2.	Kísélet fejlesztés aktívált értéke	0	0	0	0,0 %	0,0 %	0,0 %	0,0 %	0	0
A.I.3.	Vagyoni értékű jogok	295	200	109	36,9 %	54,5 %	0,0 %	0,0 %	150	109
A.I.4.	Szellemi termékek	32 545	23 051	22 820	70,1 %	99,0 %	3,1 %	3,4 %	30 000	22 820
A.I.5.	Üzleti vagy cégérték	0	0	0	0,0 %	0,0 %	0,0 %	0,0 %	0	0
A.I.6.	Immateriális javakra adott előlegek	0	0	0	0,0 %	0,0 %	0,0 %	0,0 %	0	0
A.I.7.	Immateriális javak érték helyesbítése	0	0	0	0,0 %	0,0 %	0,0 %	0,0 %	0	0
A.II.	Tárgyi eszközök	241 298	345 299	262 562	108,8 %	76,0 %	47,0 %	39,3 %	227 100	262 562
A.II.1.	Ingatlanok és a kapcsolódó vagyoni értékű jogok	188 621	180 009	174 147	92,3 %	96,7 %	24,5 %	26,0 %	185 000	174 147
A.II.2.	Műszaki berendezések, gépek, járművek	47 699	42 225	30 767	64,5 %	72,9 %	5,7 %	4,6 %	38 500	30 767
A.II.3.	Egyéb berendezések, felszerelések, járművek	4 978	3 987	1 398	28,1 %	35,1 %	0,5 %	0,2 %	3 600	1 398
A.II.4.	Tenyészállatok	0	0	0	0,0 %	0,0 %	0,0 %	0,0 %	0	0
A.II.5.	Beruházások, felújítások	0	119 078	56 250	0,0 %	47,2 %	16,2 %	8,4 %	0	56 250
A.II.6.	Beruházásokra adott előlegek	0	0	0	0,0 %	0,0 %	0,0 %	0,0 %	0	0
A.II.7.	Tárgyi eszközök érték helyesbítése	0	0	0	0,0 %	0,0 %	0,0 %	0,0 %	0	0
A.III.	Befektetett pénzügyi eszközök	0	0	0	0,0 %	0,0 %	0,0 %	0,0 %	0	0
A.III.1.	Tartós részesedés kapcsolt vállalkozásban	0	0	0	0,0 %	0,0 %	0,0 %	0,0 %	0	0
A.III.2.	Tartósan adott kölcsön kapcsolt vállalkozásban	0	0	0	0,0 %	0,0 %	0,0 %	0,0 %	0	0
A.III.3.	Tartós jelentős tulajdoni részesedés	0	0	0	0,0 %	0,0 %	0,0 %	0,0 %	0	0
A.III.4.	Tartósan adott kölcsön jelentős tulajdoni részesedési viszonyban álló vállalkozásban	0	0	0	0,0 %	0,0 %	0,0 %	0,0 %	0	0
A.III.5.	Egyéb tartós részesedés	0	0	0	0,0 %	0,0 %	0,0 %	0,0 %	0	0
A.III.6.	Tartósan adott kölcsön egyéb részesedési viszonyban álló vállalkozásban	0	0	0	0,0 %	0,0 %	0,0 %	0,0 %	0	0
A.III.7.	Egyéb tartósan adott kölcsön	0	0	0	0,0 %	0,0 %	0,0 %	0,0 %	0	0
A.III.8.	Tartós hitelviszonyt megtestesítő értékpapír	0	0	0	0,0 %	0,0 %	0,0 %	0,0 %	0	0
A.III.9.	Befektetett pénzügyi eszközök érték helyesbítése	0	0	0	0,0 %	0,0 %	0,0 %	0,0 %	0	0
A.III.10.	Befektetett pénzügyi eszközök értékelési különbözete	0	0	0	0,0 %	0,0 %	0,0 %	0,0 %	0	0



adatok E Ft-ban

Ssz.	D1 - MÉRLEG	2019. évi tény	2020. évi várható	2021. évi terv	Változás		Megosztás		2021.03.31	2021.06.30	2021.09.30	2021.12.31
					2021/2019	2021/2020	2020 %	2021 %				
					%	%	%	%				
B.	Forgóeszközök	288 343	366 872	383 348	132,9 %	104,5 %	49,9 %	57,3 %	380 500	374 000	348 200	383 348
B.I.	Készletek	3 879	0	0	0,0 %	0,0 %	0,0 %	0,0 %	0	0	0	0
B.I.1.	Anyagok	3 879	0	0	0,0 %	0,0 %	0,0 %	0,0 %	0	0	0	0
B.I.2.	Befejezetlen termelés és félkész termékek	0	0	0	0,0 %	0,0 %	0,0 %	0,0 %	0	0	0	0
B.I.3.	Növendék-, hízó- és egyéb állatok	0	0	0	0,0 %	0,0 %	0,0 %	0,0 %	0	0	0	0
B.I.4.	Késztermékek	0	0	0	0,0 %	0,0 %	0,0 %	0,0 %	0	0	0	0
B.I.5.	Áruk	0	0	0	0,0 %	0,0 %	0,0 %	0,0 %	0	0	0	0
B.I.6.	Készletekre adott előlegek	0	0	0	0,0 %	0,0 %	0,0 %	0,0 %	0	0	0	0
B.II.	Követelések	38 585	5 890	25 432	65,9 %	431,8 %	0,8 %	3,8 %	27 000	21 000	24 200	25 432
B.II.1.	Követelések áruszállításból és szolgáltatásból (vevők)	8 134	3 000	5 432	66,8 %	181,1 %	0,4 %	0,8 %	5 000	6 000	5 200	5 432
B.II.2.	Követelések kapcsolt vállalkozással szemben	0	0	0	0,0 %	0,0 %	0,0 %	0,0 %	0	0	0	0
B.II.3.	Követelések jelentős tulajdoni részesedési viszonyban lévő vállalkozással szemben	0	0	0	0,0 %	0,0 %	0,0 %	0,0 %	0	0	0	0
B.II.4.	Követelések egyéb részesedési viszonyban lévő vállalkozással szemben	0	0	0	0,0 %	0,0 %	0,0 %	0,0 %	0	0	0	0
B.II.5.	Váltókövetelések	0	0	0	0,0 %	0,0 %	0,0 %	0,0 %	0	0	0	0
B.II.6.	Egyéb követelések	30 451	2 890	20 000	65,7 %	692,0 %	0,4 %	3,0 %	22 000	15 000	19 000	20 000
B.II.7.	Követelések értékelési különbözete	0	0	0	0,0 %	0,0 %	0,0 %	0,0 %	0	0	0	0
B.II.8.	Származékos ügyletek pozitív értékelési különbözete	0	0	0	0,0 %	0,0 %	0,0 %	0,0 %	0	0	0	0
B.III.	Értékpapírok	0	0	0	0,0 %	0,0 %	0,0 %	0,0 %	0	0	0	0
B.III.1.	Részesedés kapcsolt vállalkozásban	0	0	0	0,0 %	0,0 %	0,0 %	0,0 %	0	0	0	0
B.III.2.	Jelentős tulajdoni részesedés	0	0	0	0,0 %	0,0 %	0,0 %	0,0 %	0	0	0	0
B.III.3.	Egyéb részesedés	0	0	0	0,0 %	0,0 %	0,0 %	0,0 %	0	0	0	0
B.III.4.	Saját részvények, saját üzletrészek	0	0	0	0,0 %	0,0 %	0,0 %	0,0 %	0	0	0	0
B.III.5.	Forgatási célú hitelviszonyt megtestesítő értékpapírok	0	0	0	0,0 %	0,0 %	0,0 %	0,0 %	0	0	0	0
B.III.6.	Értékpapírok értékelési különbözete	0	0	0	0,0 %	0,0 %	0,0 %	0,0 %	0	0	0	0
B.IV.	Pénzeszközök	245 879	360 982	357 916	145,6 %	99,2 %	49,1 %	53,5 %	353 500	353 000	324 000	357 916
B.IV.1.	Pénztár, esekkek	5 723	5 900	5 000	87,4 %	84,7 %	0,8 %	0,7 %	3 500	3 000	4 000	5 000
B.IV.2.	Bankbetétek	240 156	355 082	352 916	147,0 %	99,4 %	48,3 %	52,8 %	350 000	350 000	320 000	352 916
C.	Aktív időbeli elhatárolás	5 896	0	0	0,0 %	0,0 %	0,0 %	0,0 %	0	0	0	0
C.1.	Bevételek aktív időbeli elhatárolása	0	0	0	0,0 %	0,0 %	0,0 %	0,0 %	0	0	0	0
C.2.	Költségek, ráfordítások aktív időbeli elhatárolása	5 896	0	0	0,0 %	0,0 %	0,0 %	0,0 %	0	0	0	0
C.3.	Halasztott ráfordítások	0	0	0	0,0 %	0,0 %	0,0 %	0,0 %	0	0	0	0
E.O.	Eszközök összesen	568 377	735 422	668 839	117,7 %	90,9 %	100,0 %	100,0 %	654 175	631 250	590 923	668 839



adatok E Ft-ban

Ssz.	D1 - MÉRLEG	2019. évi tény	2020. évi várható	2021. évi terv	Változás		Megoszlás		2021.06.30	2021.09.30	2021.12.31
					2021/2019	2021/2020	2020 %	2021 %			
D.	Saját tőke	295 866	340 442	348 837	117,9 %	102,5 %	46,3 %	52,2 %	386 970	340 442	348 837
D.I.	Jegyzett tőke	3 000	3 000	3 000	100,0 %	100,0 %	0,4 %	0,4 %	3 000	3 000	3 000
D.I.1.	Ebből: visszavásárolt tulajdoni részesedés névértéken	0	0	0	0,0 %	0,0 %	0,0 %	0,0 %	0	0	0
D.I.I.	Jegyzett, de még be nem fizetett tőke (-)	0	0	0	0,0 %	0,0 %	0,0 %	0,0 %	0	0	0
D.III.	Tőketartalék	0	0	0	0,0 %	0,0 %	0,0 %	0,0 %	0	0	0
D.IV.	Erdeménnytartalék	286 200	292 866	337 442	117,9 %	115,2 %	39,8 %	50,5 %	368 970	383 970	337 442
D.V.	Lekötött tartalék	0	0	0	0,0 %	0,0 %	0,0 %	0,0 %	0	0	0
D.VI.	Értékelési tartalék	0	0	0	0,0 %	0,0 %	0,0 %	0,0 %	0	0	0
D.VI.1.	Érték helyesbítés értékelési tartaléka	0	0	0	0,0 %	0,0 %	0,0 %	0,0 %	0	0	0
D.VI.2.	Válós értékelés értékelési tartaléka	0	0	0	0,0 %	0,0 %	0,0 %	0,0 %	0	0	0
D.VII.	Adózott eredmény	6 666	44 576	8 395	125,9 %	18,8 %	6,1 %	1,3 %	15 000	-46 528	8 395
E.	Céltartalékok	0	0	0	0,0 %	0,0 %	0,0 %	0,0 %	0	0	0
E.1.	Céltartalék a várható kötelezettségekre	0	0	0	0,0 %	0,0 %	0,0 %	0,0 %	0	0	0
E.2.	Céltartalék a jövőbeni költségekre	0	0	0	0,0 %	0,0 %	0,0 %	0,0 %	0	0	0
E.3.	Egyéb céltartalék	0	0	0	0,0 %	0,0 %	0,0 %	0,0 %	0	0	0
F.	Kötelezettségek	119 964	223 399	190 422	158,7 %	85,2 %	30,4 %	28,5 %	186 899	185 427	190 422
F.I.	Hátrasorolt kötelezettségek	0	0	0	0,0 %	0,0 %	0,0 %	0,0 %	0	0	0
F.I.1.	Hátrasorolt kötelezettségek kapcsoló vállalkozással szemben	0	0	0	0,0 %	0,0 %	0,0 %	0,0 %	0	0	0
F.I.2.	Hátrasorolt kötelezettségek jelentős tulajdoni részesedési viszonyban lévő vállalkozással szemben	0	0	0	0,0 %	0,0 %	0,0 %	0,0 %	0	0	0
F.I.3.	Hátrasorolt köt. egyéb rész. viszonyban lévő váll. al. szemben	0	0	0	0,0 %	0,0 %	0,0 %	0,0 %	0	0	0
F.I.4.	Hátrasorolt kötelezettségek egyéb gazdálkodóval szemben	0	0	0	0,0 %	0,0 %	0,0 %	0,0 %	0	0	0
F.II.	Hosszú lejáratú kötelezettségek	43 992	143 899	143 899	327,1 %	100,0 %	19,6 %	21,5 %	143 899	143 899	143 899
F.II.1.	Hosszú lejáratra kapott kölcsönök	0	0	0	0,0 %	0,0 %	0,0 %	0,0 %	0	0	0
F.II.2.	Átváltoztatható és átváltozó kötvények	0	0	0	0,0 %	0,0 %	0,0 %	0,0 %	0	0	0
F.II.3.	Tartozások kötvénybocsátásból	0	0	0	0,0 %	0,0 %	0,0 %	0,0 %	0	0	0
F.II.4.	Beruházási és fejlesztési hitelek	0	0	0	0,0 %	0,0 %	0,0 %	0,0 %	0	0	0
F.II.5.	Egyéb hosszú lejáratú hitelek	0	0	0	0,0 %	0,0 %	0,0 %	0,0 %	0	0	0
F.II.6.	Tartós kötelezettségek kapcsoló vállalkozással szemben	0	0	0	0,0 %	0,0 %	0,0 %	0,0 %	0	0	0
F.II.7.	Tartós kötelezettségek jelentős tulajdoni részesedési viszonyban lévő vállalkozásokkal szemben	0	0	0	0,0 %	0,0 %	0,0 %	0,0 %	0	0	0
F.II.8.	Tartós köt. egyéb rész. viszonyban lévő váll. al. szemben	0	0	0	0,0 %	0,0 %	0,0 %	0,0 %	0	0	0
F.II.9.	Egyéb hosszú lejáratú kötelezettségek	43 992	143 899	143 899	327,1 %	100,0 %	19,6 %	21,5 %	143 899	143 899	143 899
F.III.	Rövid lejáratú kötelezettségek	75 972	79 500	46 523	61,2 %	58,5 %	10,8 %	7,0 %	43 000	41 528	46 523
F.III.1.	Rövid lejáratú kölcsönök	0	0	0	0,0 %	0,0 %	0,0 %	0,0 %	0	0	0
F.III.1.1.	ebből: az átváltoztatható kötvények	0	0	0	0,0 %	0,0 %	0,0 %	0,0 %	0	0	0
F.III.2.	Rövid lejáratú hitelek	1 093	0	0	0,0 %	0,0 %	0,0 %	0,0 %	0	0	0
F.III.3.	Vevőkől kapott előlegek	6 350	0	0	0,0 %	0,0 %	0,0 %	0,0 %	0	0	0
F.III.4.	Kötelezettségek áruszállításból és szolgáltatásból (szállítók)	16 176	38 000	8 523	52,7 %	22,4 %	5,2 %	1,3 %	15 000	11 528	8 523
F.III.5.	Váltótartozások	0	0	0	0,0 %	0,0 %	0,0 %	0,0 %	0	0	0
F.III.6.	Rövid lejáratú kötelezettségek kapcsoló vállalkozással szemben	0	0	0	0,0 %	0,0 %	0,0 %	0,0 %	0	0	0
F.III.7.	Rövid lejáratú kötelezettségek jelentős tulajdoni részesedési viszonyban lévő vállalkozásokkal szemben	0	0	0	0,0 %	0,0 %	0,0 %	0,0 %	0	0	0
F.III.8.	Rövid lejáratú köt. egyéb rész. viszonyban lévő váll. al. szemben	0	0	0	0,0 %	0,0 %	0,0 %	0,0 %	0	0	0
F.III.9.	Egyéb rövid lejáratú kötelezettségek	52 353	41 500	38 000	72,6 %	91,6 %	5,6 %	5,7 %	28 000	30 000	38 000
F.III.10.	Kötelezettségek értékelési különbözete	0	0	0	0,0 %	0,0 %	0,0 %	0,0 %	0	0	0
F.III.11.	Származékos ügyletek negatív értékelési különbözete	0	0	0	0,0 %	0,0 %	0,0 %	0,0 %	0	0	0
G.	Passzív időbeli elhatárolások	152 547	171 581	129 580	84,9 %	75,5 %	23,3 %	19,4 %	57 381	65 054	129 580
G.1.	Bevételek passzív időbeli elhatárolása	116 458	118 278	77 580	66,6 %	65,6 %	16,1 %	11,6 %	45 000	30 000	77 580
G.2.	Költségek ráfordít. passzív időbeli elhatárolása	36 089	53 303	52 000	144,1 %	97,6 %	7,8 %	7,8 %	30 381	35 054	52 000
G.3.	Halasztott bevételek	0	0	0	0,0 %	0,0 %	0,0 %	0,0 %	0	0	0
FO.	Források összesen	568 377	735 422	668 839	117,7 %	90,9 %	100,0 %	100,0 %	631 250	590 923	668 839

Társaság neve: **József Attila**
Szervezet: **100 - JASZ (Színház)**

Számviteli Eredménykimutatás. Értékkészletét rendre az A1., B1., B4. és a B5 táblákból veszi.

LEKÉRDÉZÉSI IDŐSZAK: teljes év

terv jóváhagyva: -

kész a lap: nem

Ssz.	D2 - EREDMÉNYKIMUTATÁS	2019. évi tény	2020. évi várható	2021. évi terv	2021. évi terv hónapok összesen	Változás		I. n. év	II. n. év	III. n. év	IV. n. év
						2021/2019	2021/2020				
01.	Belföldi értékesítés nettó árbevétele	414 401	191 492	212 672	212 672	51,3%	111,1%	53 166	53 166	53 166	53 174
02.	Exportértékesítés nettó árbevétele	0	0	0	0	0,0%	0,0%	0	0	0	0
I.	Értékesítés nettó árbevétele	414 401	191 492	212 672	212 672	51,3%	111,1%	53 166	53 166	53 166	53 174
03.	Saját termelésű készletek állományváltozása	0	0	0	0	0,0%	0,0%	0	0	0	0
04.	Saját előállítású eszközök aktívált értéke	0	0	0	0	0,0%	0,0%	0	0	0	0
II.	Aktívált saját teljesítmények értéke	0	0	0	0	0,0%	0,0%	0	0	0	0
III.	Egyéb bevételek	564 805	574 586	748 209	748 209	132,5%	130,2%	187 050	187 050	187 050	187 059
III.a.	Ebből: visszatérítendő	0	0	0	0	0,0%	0,0%	0	0	0	0
05.	Anyagköltség	24 910	18 351	25 669	25 669	103,0%	139,9%	6 399	6 399	6 399	6 472
06.	Igenybe vett szolgáltatások értéke	375 687	229 543	339 120	339 120	90,3%	147,7%	82 850	82 851	82 851	90 568
07.	Egyéb szolgáltatások értéke	9 522	6 578	9 689	9 689	101,8%	147,3%	2 418	2 418	2 418	2 435
08.	Eladott áruk beszerzési értéke	0	0	0	0	0,0%	0,0%	0	0	0	0
09.	Eladott (közvetített) szolgáltatások értéke	33 786	930	970	970	2,9%	104,3%	240	240	240	250
IV.	Anyagjellegű ráfordítások	443 905	255 402	375 448	375 448	84,6%	147,0%	91 907	91 908	91 908	99 725
10.	Bérlőköltség	317 412	299 559	363 157	363 157	114,4%	121,3%	87 447	87 447	87 447	99 336
11.	Személyi jellegű egyéb kifizetések	26 374	12 774	18 027	18 027	68,4%	141,1%	4 527	4 527	4 527	4 585
12.	Bérfelületek	64 328	36 268	66 087	66 087	102,7%	128,4%	107 798	107 798	107 798	122 135
V.	Személyi jellegű ráfordítások	408 114	348 401	447 271	447 271	109,6%	131,0%	25 809	25 809	25 809	39 859
VI.	Egyéb ráfordítások	104 702	89 561	117 286	117 286	112,0%	131,0%	3 081	3 081	3 081	3 105
VII.	Egyéb ráfordítások	15 695	28 555	12 348	12 348	78,7%	43,2%	2 136	2 136	2 136	2 146
VIII.	Ebből: értékesítés	8 211	24 492	8 554	8 554	104,2%	125,6%	11 681	-1 924	23 362	-24 591
VIII.a.	Ebből: értékesítés	6 790	44 159	8 528	8 528	125,6%	19,3%	0	0	0	0
A.	ÜZEMVI (ÜZLETI) TEV. EREDMÉNYE	0	0	0	0	0,0%	0,0%	0	0	0	0
13.	Kapott (járó) osztalék és részesedés	0	0	0	0	0,0%	0,0%	0	0	0	0
13.1.	Ebből: kapott vállalkozástól kapott	0	0	0	0	0,0%	0,0%	0	0	0	0
14.	Részesedésekből származó bevételek, árfolyamvesztések	0	0	0	0	0,0%	0,0%	0	0	0	0
14.1.	Ebből: kapott vállalkozástól kapott	0	0	0	0	0,0%	0,0%	0	0	0	0
15.	Befektetett pénzügyi eszközökből (értékpapirokból, kölcsönökből) származó bevételek, árfolyamvesztések	0	20	87	87	0,0%	435,0%	21	21	21	24
15.1.	Ebből: kapott vállalkozástól kapott	0	0	0	0	0,0%	0,0%	0	0	0	0
16.	Egyéb kapott (járó) kamatok és kamatjellegű bevételek	84	494	0	0	0,0%	0,0%	0	0	0	0
16.1.	Ebből: kapott vállalkozástól kapott	0	0	0	0	0,0%	0,0%	0	0	0	0
17.	Pénzügyi műveletek egyéb bevételei	0	0	0	0	0,0%	0,0%	0	0	0	0
17.1.	Ebből: értékesítési különbözet	0	0	0	0	0,0%	0,0%	0	0	0	0
VIII.	Pénzügyi műveletek bevételei	84	514	87	87	103,6%	16,9%	21	21	21	24
18.	Részesedésekből származó ráfordítások, árfolyamvesztések	0	0	0	0	0,0%	0,0%	0	0	0	0
18.1.	Ebből: kapott vállalkozásnak adott	0	0	0	0	0,0%	0,0%	0	0	0	0
19.	Befektetett pénzügyi eszközökből (értékpapirokból, kölcsönökből) származó ráfordítások, árfolyamvesztések	0	0	0	0	0,0%	0,0%	0	0	0	0
19.1.	Ebből: kapott vállalkozásnak adott	0	0	0	0	0,0%	0,0%	0	0	0	0
20.	Fizetendő (fizetett) kamatok és kamatjellegű ráfordítások	5	76	186	186	3720,0%	244,7%	48	48	48	42
20.1.	Ebből: kapott vállalkozásnak adott	0	0	0	0	0,0%	0,0%	0	0	0	0
21.	Részesedések, értékpapírok, bankbetétek értékesítése	0	0	0	0	0,0%	0,0%	0	0	0	0
22.	Pénzügyi műveletek egyéb ráfordításai	176	1	6	6	3,4%	600,0%	0	0	0	0
22.1.	Ebből: értékesítési különbözet	0	0	0	0	0,0%	0,0%	0	0	0	0
IX.	Pénzügyi műveletek ráfordításai	181	77	192	192	106,1%	249,4%	48	48	48	48
B.	PÉNZÜGYI MŰVELETEK EREDMÉNYE	-97	437	-105	-105	-108,2%	-24,0%	-27	-27	-27	-24
C.	ADÓZÁS ELŐTTI EREDMÉNY	6 693	44 596	8 423	8 423	125,8%	18,9%	11 654	-1 951	23 335	-24 615
X.	Adófizetési kötelezettség	27	27	28	28	103,7%	140,0%	6	6	6	6
D.	ADÓZOTT EREDMÉNY	6 666	44 576	8 395	8 395	125,9%	18,8%	11 648	-1 957	23 329	-24 625

József Attila
100

Társaság neve: **József Attila**
Szervezet: **100 - JASZ (Színház)**

Adott időszak pénzmozgásainak tervezésére szolgál.
(pénzürgalmi szemléletű.) Önállóan kitöltendő lap, nem áll
adatok kapcsolatban a többi táblával.

terv jóváhagyva: -

kész a lap: *nem*

adatok E Ft-ban

Ssz.	E1 - LIKVIDITÁSI TERV											
	I. negyed év		II. negyed év			III. negyed év			IV. negyed év			
	január	február	március	április	május	június	július	augusztus	szepetember	október	november	december
1.a.	360 982	358 360	319 882	321 834	361 828	398 503	388 963	386 344	392 107	420 338	380 801	369 390
1.b.	0	0	0	0	0	0	0	0	0	0	0	0
1.	360 982	358 360	319 882	321 834	361 828	398 503	388 963	386 344	392 107	420 338	380 801	369 390
2.	0	13 335	22 860	25 400	29 210	9 179	1 270	2 540	12 372	33 655	35 560	38 774
3.	0	0	0	0	0	0	0	0	0	0	0	0
4.	0	13 335	22 860	25 400	29 210	9 179	1 270	2 540	12 372	33 655	35 560	38 774
5.	0	0	0	0	0	0	0	0	0	0	0	0
6.	4 205	3 127	3 608	8 280	5 197	2 624	1 246	305	1 072	4 904	5 343	6 027
7.	4 205	3 013	3 491	8 280	5 157	2 434	1 246	178	966	4 904	5 343	5 646
8.	0	0	0	0	0	0	0	0	0	0	0	0
9.	0	114	117	0	40	190	0	127	106	0	0	381
10.	0	0	0	0	0	0	0	0	0	0	0	0
11.	66 292	47 792	72 791	77 791	72 791	47 792	47 792	47 792	67 791	47 791	47 792	47 793
12.	0	0	20	0	0	21	0	0	20	0	0	26
14.	0	0	0	0	0	0	0	0	0	0	0	0
15.	70 497	64 254	99 279	111 471	107 198	59 616	50 308	50 637	81 255	86 350	88 695	92 620
16.	431 479	422 614	419 161	433 305	469 026	458 119	439 271	436 981	473 362	506 688	469 496	462 010
17.	36 809	34 379	35 419	30 399	29 259	26 439	20 089	12 399	20 459	40 399	38 339	40 400
18.	0	0	0	0	0	0	0	0	45 000	21 241	21 241	16 668
19.	30 658	30 658	30 658	34 456	34 456	34 456	27 307	27 308	27 307	34 640	34 640	34 641
20.	4 845	4 935	5 428	5 815	6 002	5 654	4 724	4 360	4 451	5 041	5 079	9 753
21.	0	0	15	0	0	1 800	0	0	0	0	0	1 820
22.	807	807	807	807	807	807	807	807	807	807	807	812
23.	0	0	0	0	0	0	0	0	0	0	0	0
24.	0	0	0	0	0	0	0	0	0	0	0	0
25.	0	0	0	0	0	0	0	0	0	0	0	0
26.	0	0	0	0	0	0	0	0	0	0	0	0
27.	73 119	102 732	97 327	71 477	70 523	69 156	52 927	44 874	53 024	125 887	100 106	104 094
28.	358 360	319 882	321 834	361 828	398 503	388 963	386 344	392 107	420 338	380 801	369 390	357 916
29.	0	0	0	0	0	0	0	0	0	0	0	0
30.	0	0	0	0	0	0	0	0	0	0	0	0
31.	0	0	0	0	0	0	0	0	0	0	0	0
32.	0	0	0	0	0	0	0	0	0	0	0	0
33.	0	0	0	0	0	0	0	0	0	0	0	0
34.	358 360	319 882	321 834	361 828	398 503	388 963	386 344	392 107	420 338	380 801	369 390	357 916
34.a.	0	0	0	0	0	0	0	0	0	0	0	0
34.b.	358 360	319 882	321 834	361 828	398 503	388 963	386 344	392 107	420 338	380 801	369 390	357 916
35.	0	-6 931	-17 558	-24 801	-24 103	-23 017	-26 169	-29 905	-31 964	-33 478	-39 574	-43 545
36.	894	3 475	5 602	7 160	7 306	2 468	534	577	2 835	12 059	8 695	9 743
37.	7 825	14 102	12 845	6 462	6 220	5 620	4 270	2 656	4 349	18 155	12 666	12 132
38.	-6 931	-10 627	-7 243	698	1 086	-3 152	-3 736	-2 059	-1 514	-6 096	-3 971	-2 389
39.	-6 931	-17 558	-24 801	-24 103	-23 017	-26 169	-29 905	-31 964	-33 478	-39 574	-43 545	-45 934

Társaság neve: **József Attila**
Szervezet: **100 - JASZ (színház)**

20.12.23.0 / 2020.10.02 11:45

Pénzeszközök be- és kiáramlásának megtervezésére szolgál.
Önállóan kitöltendő lap, nem áll adatkapcsolatban a többi táblával.

kész a lap: *nem*

LEKÉRDEZÉSI IDŐSZAK: *tejjes év* 2019. évi tény 2020. évi várható 2021. évi terv

Sz.	F1 - CASHFLOW	2019. évi tény	2020. évi várható	2021.03.31	2021.06.30	2021.09.30	2021.12.31
I.	Szokásos tevékenységből származó pénzeszköz-változás	0	0	0	0	0	0
I.a.	Működési cash flow	0	0	0	0	0	0
1.	Adózás előtti eredmény +	0	0	0	0	0	0
2.	Elszámolt értékcsökkenés +	0	0	0	0	0	0
3.	Elszámolt értékvesztés és visszalírás +	0	0	0	0	0	0
4.	Céltartalék képzés és felhasználás különbözete +	0	0	0	0	0	0
5.	Befektetett eszközök értékesítésének eredménye +	0	0	0	0	0	0
6.	Aktív időbeli elhatárolások változása +	0	0	0	0	0	0
7.	Passzív elhatárolások változása	0	0	0	0	0	0
8.	Fizetett, fizetendő adó (nyereség után) -	0	0	0	0	0	0
I.a.1.	Korrektció: kapott osztalék, részesedés -	0	0	0	0	0	0
I.a.2.	Korrektció: fizetett kamat hitelezőknek +; kapott kamat -	0	0	0	0	0	0
I.b.	Működő tőke változása	0	0	0	0	0	0
9.	Szállítói kötelezettség változása +	0	0	0	0	0	0
10.	Egyéb rövid lejáratú kötelezettség változása +	0	0	0	0	0	0
11.	Vevőkövetelés változása +	0	0	0	0	0	0
12.	Forgóeszközök (vevő és pénzeszköz nélküli) változása +	0	0	0	0	0	0
I.c.	Tőkeköltség	0	0	0	0	0	0
I.c.1.	Fizetett kamat hitelezőknek -	0	0	0	0	0	0
I.c.2.	Kapott kamat +	0	0	0	0	0	0
I.c.3.	Fizetett, fizetendő osztalék, részesedés -	0	0	0	0	0	0
III.	Befektetési tevékenységből származó pénzeszköz-változás	0	0	0	0	0	0
14.1.	Tárgyi eszközök és immat.javak beszerzése -	0	0	0	0	0	0
15.1.	Tárgyi eszközök és immat.javak értékesítése +	0	0	0	0	0	0
14.2.	Befektetett pénzügyi eszközök beszerzése -	0	0	0	0	0	0
15.2.	Befektetett pénzügyi eszközök értékesítése +	0	0	0	0	0	0
16.	Kapott osztalék, részesedés +	0	0	0	0	0	0
III.	Finanszírozási tevékenységből származó pénzeszköz-változás	0	0	0	0	0	0
17.	Tőkeemelés bevétele (tőkeleszállítás kiadása) +	0	0	0	0	0	0
18.	Véglegesen kapott (adott) pénzeszközök +	0	0	0	0	0	0
19.	Hosszúlejáratú hitel felvétele +	0	0	0	0	0	0
20.	Hosszúlejáratú hitel törlesztése -	0	0	0	0	0	0
21.	Rövidlejáratú hitel felvétele +	0	0	0	0	0	0
22.	Rövidlejáratú hitel törlesztése -	0	0	0	0	0	0
23.	Kötvény, ÉP kibocsátás +	0	0	0	0	0	0
24.	Kötvény, ÉP visszafizetés -	0	0	0	0	0	0
25.	Hosszú lejáratra nyújtott kölcsönök törlesztése +	0	0	0	0	0	0
26.	Hosszú lejáratra nyújtott kölcsönök -	0	0	0	0	0	0
27.	Alapítókkal szembeni, ill. egyéb hlyj kötelezettségek változása	0	0	0	0	0	0
PV.	Pénzeszközök változása	0	0	0	0	0	0
PZV.	Pénzeszközök záróállományának változása	0	0	0	0	0	0



Társaság neve: **József Attila**
Szervezet: **100 - JASZ (Színház)**

Adott szinten összesített költségmenekénti Eredménykimutatás
szervezeti bontásban. Értékkészletét rendre az A1, B4, B5, C1,
C2, C3, C4 táblákból veszi.

LEKÉRDEZÉSI IDŐSZAK: teljes év

terv jóváhagyva: -

adatok E Ft-ban

Ssz.	B1n - EREDMÉNYKIMUTATÁS 1 AGGREGÁLT N-1	Szervezet aggregált			200 - Közhasznú tevékenység			300 - Vállalkozási tevékenység			400 - Általános		
		ÖSSZESEN	Megosztás	2021. évi terv	Megosztás	Részarány	2021. évi terv	Megosztás	Részarány	2021. évi terv	Megosztás	Részarány	
1.1	Köszolgáltatás nettó árbevétele	176 500	18,4 %	176 500	19,1 %	100,0 %	0	0,0 %	0,0 %	0	0,0 %	0,0 %	
1.2	Piaci tevékenység nettó árbevétele	36 172	3,8 %	0	0,0 %	0,0 %	36 172	100,0 %	100,0 %	0	0,0 %	0,0 %	
1	Értékesítés nettó árbevétele	212 672	22,1 %	176 500	19,1 %	83,0 %	36 172	100,0 %	100,0 %	0	0,0 %	0,0 %	
2	Egyéb bevételek	748 209	77,9 %	748 209	80,9 %	100,0 %	0	0,0 %	0,0 %	0	0,0 %	0,0 %	
3.1	Saját term. készletek állományváltozása	0	0,0 %	0	0,0 %	0,0 %	0	0,0 %	0,0 %	0	0,0 %	0,0 %	
3.2	Saját előállítási eszközök aktívált értéke	0	0,0 %	0	0,0 %	0,0 %	0	0,0 %	0,0 %	0	0,0 %	0,0 %	
3	Aktívált saját teljesítmények értéke	0	0,0 %	0	0,0 %	0,0 %	0	0,0 %	0,0 %	0	0,0 %	0,0 %	
4	Tevékenység teljes hozama (bevétele)	960 881	100,0 %	924 709	100,0 %	96,2 %	36 172	100,0 %	3,8 %	0	100,0 %	0,0 %	
5.1	Eladott áruk beszerzési értéke (ELABÉ)	0	0,0 %	0	0,0 %	0,0 %	0	0,0 %	0,0 %	0	0,0 %	0,0 %	
5.2	Eladott (közvetített) szolgáltatások értéke	970	0,1 %	0	0,0 %	0,0 %	970	2,7 %	100,0 %	0	0,0 %	0,0 %	
5.3	Anyagköltség	25 669	2,7 %	24 832	2,7 %	96,7 %	837	2,3 %	3,3 %	0	0,0 %	0,0 %	
5.4	Béreköltség	363 157	37,8 %	351 149	38,0 %	96,7 %	12 008	33,2 %	3,3 %	0	0,0 %	0,0 %	
5.5	Személyi jellegű egyéb kifizetések	18 027	1,9 %	17 129	1,9 %	95,0 %	898	2,5 %	5,0 %	0	0,0 %	0,0 %	
5.6	Bérfelrakások	66 087	6,9 %	62 869	6,8 %	95,1 %	3 218	8,9 %	4,9 %	0	0,0 %	0,0 %	
5.7	Értékcsokkenési leírás	117 286	12,2 %	113 462	12,3 %	96,7 %	3 824	10,6 %	3,3 %	0	0,0 %	0,0 %	
5.8	Igenybevett szolgáltatások értéke	339 120	35,3 %	325 709	35,2 %	96,0 %	13 411	37,1 %	4,0 %	0	0,0 %	0,0 %	
5.9	Egyéb szolgáltatások értéke	9 689	1,0 %	9 373	1,0 %	96,7 %	316	0,9 %	3,3 %	0	0,0 %	0,0 %	
5	Tevékenység ráfordításai	940 005	97,8 %	904 523	97,8 %	96,2 %	35 482	98,1 %	3,8 %	0	0,0 %	0,0 %	
6	Egyéb ráfordítások	12 348	1,3 %	11 821	1,3 %	95,7 %	527	1,5 %	4,3 %	0	0,0 %	0,0 %	
7	Üzemi/üzleti tevékenység eredménye	8 528	0,9 %	8 365	0,9 %	98,1 %	163	0,5 %	1,9 %	0	0,0 %	0,0 %	
8.1	Pü-i műveletek bevételei	87	0,0 %	87	0,0 %	100,0 %	0	0,0 %	0,0 %	0	0,0 %	0,0 %	
8.2	Pü-i műveletek ráfordításai	192	0,0 %	186	0,0 %	96,9 %	6	0,0 %	3,1 %	0	0,0 %	0,0 %	
8	Pü-i műveletek eredménye	-105	0,0 %	-99	0,0 %	94,3 %	-6	0,0 %	5,7 %	0	0,0 %	0,0 %	
9	Adózás előtti eredmény	8 423	0,9 %	8 266	0,9 %	98,1 %	157	0,4 %	1,9 %	0	0,0 %	0,0 %	
10	Adófizetési kötelezettség	28	0,0 %	0	0,0 %	0,0 %	28	0,1 %	100,0 %	0	0,0 %	0,0 %	
11	Adózott eredmény	8 395	0,9 %	8 266	0,9 %	98,5 %	129	0,4 %	1,5 %	0	0,0 %	0,0 %	
12	FNOK	0	0,0 %	0	0,0 %	0,0 %	0	0,0 %	0,0 %	0	0,0 %	0,0 %	
13	FNOK felosztása utáni eredmény	8 395	0,9 %	8 266	0,9 %	98,5 %	129	0,4 %	1,5 %	0	0,0 %	0,0 %	

Társaság neve: **József Attila**
 Szervezet: **100 - JASZ (Színház)**

Adott szinten összesített Eredménykimutatás szervezeti bontásban. A közvetlen és közvetett költségek, valamint a Fedezet kerül bemutatásra.

LEKÉRDEZÉSI IDŐSZAK: teljes év

terv jóváhagyva: -

adatok E Ft-ban

Ssz.	Szervezet aggregált		200 - Közhatalnok tevékenység		300 - Vállalkozási tevékenység		400 - Általános	
	ÖSSZESEN	Megosztás	2021. évi tervek	Megosztás	Részarány	2021. évi tervek	Megosztás	Részarány
1.1	176 500	18,4 %	176 500	19,1 %	100,0 %	0	0,0 %	0,0 %
1.2	36 172	3,8 %	0	0,0 %	0,0 %	36 172	100,0 %	100,0 %
1	212 672	22,1 %	176 500	19,1 %	83,0 %	36 172	100,0 %	17,0 %
2	748 209	77,9 %	748 209	80,9 %	100,0 %	0	0,0 %	0,0 %
3.1	0	0,0 %	0	0,0 %	0,0 %	0	0,0 %	0,0 %
3.2	0	0,0 %	0	0,0 %	0,0 %	0	0,0 %	0,0 %
3	0	0,0 %	0	0,0 %	0,0 %	0	0,0 %	0,0 %
4	960 881	100,0 %	924 709	100,0 %	96,2 %	36 172	100,0 %	3,8 %
5.1	0	0,0 %	0	0,0 %	0,0 %	0	0,0 %	0,0 %
5.2	970	0,1 %	0	0,0 %	0,0 %	970	2,7 %	100,0 %
5	970	0,1 %	0	0,0 %	0,0 %	970	2,7 %	100,0 %
6	959 911	100,0 %	924 709	100,0 %	96,3 %	35 202	100,0 %	3,7 %
7	11 928	1,2 %	11 928	1,3 %	100,0 %	0	0,0 %	0,0 %
8.1	172 958	18,0 %	172 958	18,7 %	100,0 %	0	0,0 %	0,0 %
8.2	0	0,0 %	0	0,0 %	0,0 %	0	0,0 %	0,0 %
8.3	0	0,0 %	0	0,0 %	0,0 %	0	0,0 %	0,0 %
8.4	0	0,0 %	0	0,0 %	0,0 %	0	0,0 %	0,0 %
8	172 958	18,0 %	172 958	18,7 %	100,0 %	0	0,0 %	0,0 %
9	184 886	19,3 %	184 886	20,0 %	100,0 %	0	0,0 %	0,0 %
10	775 025	80,7 %	739 823	80,0 %	95,5 %	35 202	100,0 %	4,5 %
11.1	0	0,0 %	0	0,0 %	0,0 %	0	0,0 %	0,0 %
11.2	0	0,0 %	0	0,0 %	0,0 %	0	0,0 %	0,0 %
11.3	0	0,0 %	0	0,0 %	0,0 %	0	0,0 %	0,0 %
11	0	0,0 %	0	0,0 %	0,0 %	0	0,0 %	0,0 %
12	0	0,0 %	0	0,0 %	0,0 %	0	0,0 %	0,0 %
13	0	0,0 %	0	0,0 %	0,0 %	0	0,0 %	0,0 %
14	184 886	19,3 %	184 886	20,0 %	100,0 %	0	0,0 %	0,0 %
15	775 025	80,7 %	739 823	80,0 %	95,5 %	35 202	100,0 %	4,5 %
16	13 741	1,4 %	12 904	1,4 %	93,9 %	837	2,4 %	6,1 %
17.1	363 157	37,8 %	351 149	38,0 %	96,7 %	12 008	34,1 %	3,3 %
17.2	18 027	1,9 %	17 129	1,9 %	95,0 %	898	2,6 %	5,0 %
17.3	66 087	6,9 %	62 869	6,8 %	95,1 %	3 218	9,1 %	4,9 %
17	447 271	46,6 %	431 147	46,6 %	96,4 %	16 124	45,8 %	3,6 %
18.1	166 162	17,3 %	152 751	16,5 %	91,9 %	13 411	38,1 %	8,1 %
18.2	0	0,0 %	0	0,0 %	0,0 %	0	0,0 %	0,0 %
18.3	9 689	1,0 %	9 373	1,0 %	96,7 %	316	0,9 %	3,3 %
18	175 851	18,3 %	162 124	17,5 %	92,2 %	13 727	39,0 %	7,8 %
19	117 286	12,2 %	113 462	12,3 %	96,7 %	3 824	10,9 %	3,3 %
20	754 149	78,6 %	719 637	77,8 %	95,4 %	34 512	98,0 %	4,6 %
21	12 348	1,3 %	11 821	1,3 %	95,7 %	527	1,5 %	4,3 %
22	766 497	79,9 %	731 458	79,1 %	95,4 %	35 039	99,5 %	4,6 %
23	8 528	0,9 %	8 365	0,9 %	98,1 %	163	0,5 %	1,9 %
23a	125 814	13,1 %	121 827	13,2 %	96,8 %	3 987	11,3 %	3,2 %

adatok E Ft-ban

Ssz.	B2n - EREDMÉNYKIMUTATÁS 2 AGGREGÁLT N-1	Szervezet aggregált		200 - Közhasznú tevékenység		300 - Vállalkozási tevékenység		400 - Általános	
		ÖSSZESEN	Megosztás	2021. évi terv	Megosztás	Részarány	2021. évi terv	Megosztás	Részarány
24.1	Pü-i műveletek bevételei	87	0,0 %	87	0,0 %	100,0 %	0	0,0 %	0,0 %
24.2	Pü-i műveletek ráfordításai	192	0,0 %	186	0,0 %	96,9 %	6	0,0 %	3,1 %
24	Pü-i műveletek eredménye	-105	0,0 %	-99	0,0 %	94,3 %	-6	0,0 %	5,7 %
25	Adózás előtti eredmény	8 423	0,9 %	8 266	0,9 %	98,1 %	157	0,4 %	1,9 %
26	Adófizetési kötelezettség	28	0,0 %	0	0,0 %	0,0 %	28	0,1 %	100,0 %
27	Adózott eredmény	8 395	0,9 %	8 266	0,9 %	98,5 %	129	0,4 %	1,5 %
28	FNOK	0		0		0,0 %	0		0,0 %
29	FNOK felosztása utáni eredmény	8 395		8 266		98,5 %	129		1,5 %



Társaság neve: József Attila
Szervezet: 100 - JASZ (Színház)

Pénzügyi műveletek bevételeinek és ráfordításainak részletes megtervezése szervezeti bontásban. Az üzemi eredményt, mint kiindulási értéket a B1 táblából veszi.

LEKÉRDEZÉSI IDŐSZAK: teljes év

terv jóváhagyva: -

adatok E Ft-ban

Ssz.	B4n - PÉNZÜGYI EREDMÉNY AGGREGÁLT N-1	Szervezet aggregált			200 - Közhasznu tevékenység			300 - Vállalkozási tevékenység			400 - Általános		
		ÖSSZESEN	Megoszlás	2021. évi terv	Megoszlás	Részarány	2021. évi terv	Megoszlás	Részarány	2021. évi terv	Megoszlás	Részarány	
A	Üzemi/üzleti tevékenység eredménye	8 528	101,2 %	8 365	101,2 %	98,1 %	163	103,8 %	1,9 %	0	0,0 %	0,0 %	
13	Kapott (járó) osztalék és részesedés	0	0,0 %	0	0,0 %	0,0 %	0	0,0 %	0,0 %	0	0,0 %	0,0 %	
13.1	Ebből: kapcsolt vállalkozástól kapott	0	0,0 %	0	0,0 %	0,0 %	0	0,0 %	0,0 %	0	0,0 %	0,0 %	
14	Részesedésekből származó bevételek, árfolyamnyereségek	0	0,0 %	0	0,0 %	0,0 %	0	0,0 %	0,0 %	0	0,0 %	0,0 %	
14.1	Ebből: kapcsolt vállalkozástól kapott	0	0,0 %	0	0,0 %	0,0 %	0	0,0 %	0,0 %	0	0,0 %	0,0 %	
15	Befektetett pénzügyi eszközökből (értékpapírokból, kölcsönökből) származó bevételek, árfolyamnyereségek	87	1,0 %	87	1,1 %	100,0 %	0	0,0 %	0,0 %	0	0,0 %	0,0 %	
15.1	Ebből: kapcsolt vállalkozástól kapott	0	0,0 %	0	0,0 %	0,0 %	0	0,0 %	0,0 %	0	0,0 %	0,0 %	
16	Egyéb kapott (járó) kamatok és kamatjellegű bevételek	0	0,0 %	0	0,0 %	0,0 %	0	0,0 %	0,0 %	0	0,0 %	0,0 %	
16.1	Ebből: kapcsolt vállalkozástól kapott	0	0,0 %	0	0,0 %	0,0 %	0	0,0 %	0,0 %	0	0,0 %	0,0 %	
17	Pénzügyi műveletek egyéb bevételei	0	0,0 %	0	0,0 %	0,0 %	0	0,0 %	0,0 %	0	0,0 %	0,0 %	
17.1	Ebből: értékelési különbözet	0	0,0 %	0	0,0 %	0,0 %	0	0,0 %	0,0 %	0	0,0 %	0,0 %	
VIII	Pénzügyi műveletek bevételei	87	1,0 %	87	1,1 %	100,0 %	0	0,0 %	0,0 %	0	0,0 %	0,0 %	
18	Részesedésekből származó ráfordítások, árfolyamveszteségek	0	0,0 %	0	0,0 %	0,0 %	0	0,0 %	0,0 %	0	0,0 %	0,0 %	
18.1	Ebből: kapcsolt vállalkozásnak adott	0	0,0 %	0	0,0 %	0,0 %	0	0,0 %	0,0 %	0	0,0 %	0,0 %	
19	Befektetett pénzügyi eszközökből (értékpapírokból, kölcsönökből) származó ráfordítások, árfolyamveszteségek	0	0,0 %	0	0,0 %	0,0 %	0	0,0 %	0,0 %	0	0,0 %	0,0 %	
19.1	Ebből: kapcsolt vállalkozásnak adott	0	0,0 %	0	0,0 %	0,0 %	0	0,0 %	0,0 %	0	0,0 %	0,0 %	
20	Fizetendő (fizetett) kamatok és kamatjellegű ráfordítások	186	2,2 %	186	2,3 %	100,0 %	0	0,0 %	0,0 %	0	0,0 %	0,0 %	
20.1	Ebből: kapcsolt vállalkozásnak adott	0	0,0 %	0	0,0 %	0,0 %	0	0,0 %	0,0 %	0	0,0 %	0,0 %	
21	Részesedések, értékpapírok, bankbetétek értékesítése	0	0,0 %	0	0,0 %	0,0 %	0	0,0 %	0,0 %	0	0,0 %	0,0 %	
22	Pénzügyi műveletek egyéb ráfordításai	6	0,1 %	0	0,0 %	0,0 %	6	3,8 %	100,0 %	0	0,0 %	0,0 %	
22.1	Ebből: értékelési különbözet	0	0,0 %	0	0,0 %	0,0 %	0	0,0 %	0,0 %	0	0,0 %	0,0 %	
IX	Pénzügyi műveletek ráfordításai	192	2,3 %	186	2,3 %	96,9 %	6	3,8 %	3,1 %	0	0,0 %	0,0 %	
B	Pénzügyi műveletek eredménye	-105	-1,2 %	-99	-1,2 %	94,3 %	-6	-3,8 %	5,7 %	0	0,0 %	0,0 %	
C	Adózás előtti eredmény	8 423	100,0 %	8 266	100,0 %	98,1 %	157	100,0 %	1,9 %	0	100,0 %	0,0 %	
X	Adófizetési kötelezettség	28	0,3 %	0	0,0 %	0,0 %	28	17,8 %	100,0 %	0	0,0 %	0,0 %	
D	Adózott eredmény	8 395	99,7 %	8 266	100,0 %	98,5 %	129	82,2 %	1,5 %	0	0,0 %	0,0 %	



Társaság neve: **József Attila**
Szervezet: **100 - JASZ (Színház)**

Egyéb bevételek és ráfordítások kiemelt tételeinek tervezése, szervezeti bontásban. (A BFŐ-től befolyt/ elhatárolt/ feloldott támogatásokat is részletezi.)

LEKÉRDEZÉSI IDŐSZAK: teljes év

terv jóváhagyva: -

adatok E Ft-ban

Ssz.	B5n - EGYÉB BEVÉTELEK ÉS RÁFORDÍTÁSOK AGGREGÁLT N-1	Szervezet aggregált		200 - Közhasznú tevékenység		300 - Vállalkozási tevékenység		400 - Általános			
		ÖSSZESEN	Megosztás	2021. évi terv	Részarány	2021. évi terv	Megosztás	Részarány	2021. évi terv	Megosztás	Részarány
Egyéb bevételek											
B.1	Működési és egyéb célú pénzeszköz átadás, támogatás Főv. Önkormányzattól	54 500	7,3 %	54 500	7,3 %	100,0 %	0	0,0 %	0	0,0 %	0,0 %
B.2	Költségek, ráfordítások ellentételezésére kapott támogatás, juttatás egyéb forrásból	691 500	92,4 %	691 500	92,4 %	100,0 %	0	0,0 %	0	0,0 %	0,0 %
B.2.a	Ebből: Európai Unió támogatás	0	0,0 %	0	0,0 %	0,0 %	0	0,0 %	0	0,0 %	0,0 %
B.3	Képzett céltartalék összegének felhasználása	0	0,0 %	0	0,0 %	0,0 %	0	0,0 %	0	0,0 %	0,0 %
B.4	Követelés engedményezés (faktorálás) bevétele	0	0,0 %	0	0,0 %	0,0 %	0	0,0 %	0	0,0 %	0,0 %
B.5	Immateriális jószág, tárgyi eszköz értékesítés bevétele	0	0,0 %	0	0,0 %	0,0 %	0	0,0 %	0	0,0 %	0,0 %
B.6	Értékvesztések visszaírt összege	0	0,0 %	0	0,0 %	0,0 %	0	0,0 %	0	0,0 %	0,0 %
B.7	Egyéb, egyéb bevétel	2 209	0,3 %	2 209	0,3 %	100,0 %	0	0,0 %	0	0,0 %	0,0 %
B	Egyéb bevételek összesen	748 209	100,0 %	748 209	100,0 %	100,0 %	0	100,0 %	0	100,0 %	0,0 %
Egyéb ráfordítások											
R.1	Elszámolt, bevallott adók, díjak, illetékek, hozzájárulások ráfordítása	3 530	28,6 %	3 003	25,4 %	85,1 %	527	100,0 %	0	0,0 %	0,0 %
R.2	BFŐ-nek visszafizetett támogatások összege	0	0,0 %	0	0,0 %	0,0 %	0	0,0 %	0	0,0 %	0,0 %
R.3	Céltartalék képzés	0	0,0 %	0	0,0 %	0,0 %	0	0,0 %	0	0,0 %	0,0 %
R.4	Átruházott követelés könyv szerinti értéke (faktorálás)	0	0,0 %	0	0,0 %	0,0 %	0	0,0 %	0	0,0 %	0,0 %
R.5	Értékcsökkentett immateriális jószág, tárgyi eszköz könyv szerinti értéke	0	0,0 %	0	0,0 %	0,0 %	0	0,0 %	0	0,0 %	0,0 %
R.6	Értékvesztés elszámolása	8 554	69,3 %	8 554	72,4 %	100,0 %	0	0,0 %	0	0,0 %	0,0 %
R.7	Behajthatatlan követelések leírása	0	0,0 %	0	0,0 %	0,0 %	0	0,0 %	0	0,0 %	0,0 %
R.8	Egyéb, egyéb ráfordítás	264	2,1 %	264	2,2 %	100,0 %	0	0,0 %	0	0,0 %	0,0 %
R	Egyéb ráfordítások összesen	12 348	100,0 %	11 821	100,0 %	95,7 %	527	100,0 %	0	100,0 %	0,0 %
T.1	BFŐ-től tárgyévben érkezett (érkező) támogatások összege	0		0	0,0 %	0,0 %	0	0,0 %	0	0,0 %	0,0 %
T.2	BFŐ-től korábban kapott, elhatárolt támogatás feloldása	54 500		54 500	100,0 %	100,0 %	0	0,0 %	0	0,0 %	0,0 %
T.3	BFŐ-től tárgyévben kapott támogatás elhatárolása következő évre	0		0	0,0 %	0,0 %	0	0,0 %	0	0,0 %	0,0 %
T.4	BFŐ-től kapott támogatások tárgyévben kimutatott összege	54 500		54 500	100,0 %	100,0 %	0	0,0 %	0	0,0 %	0,0 %
F.1	Követelés engedményezés (faktorálás) egyenlege	0		0	0,0 %	0,0 %	0	0,0 %	0	0,0 %	0,0 %
Ö.1	Összes egyéb bevétel BFŐ támogatások és a faktorálás bevétele nélkül	693 709		693 709	100,0 %	100,0 %	0	0,0 %	0	0,0 %	0,0 %
Ö.2	Összes egyéb ráford BFŐ-nek visszafizetett tám és faktorálás ráf nélkül	12 348		11 821	95,7 %	95,7 %	527	4,3 %	0	0,0 %	0,0 %
Ö	Egyéb bevétel és ráfordítás egyenlege BFŐ támogatás és faktorálás nélkül	681 361		681 888	100,1 %	100,1 %	-527	-0,1 %	0	0,0 %	0,0 %



Társaság neve: **József Attila**
Szervezet: **100 - JASZ (Színház)**

LEKÉRDEZÉSI IDŐSZAK: teljes év

terv jóváhagyva: -

adatok E Ft-ban

Ssz.	C1n - ÁLTALÁNOS KÖLTSÉGEK AGGREGÁLT N-1	Szervezet aggregált			200 - Közhasznu tevékenység			300 - Vállalkozási tevékenység			400 - Általános		
		ÖSSZESEN	Megosztás	2021. évi terv	Megosztás	Részarány	2021. évi terv	Megosztás	Részarány	2021. évi terv	Megosztás	Részarány	
1.1	Iroda bérleti díj	0	0,0 %	0	0,0 %	0,0 %	0	0,0 %	0,0 %	0	0,0 %	0,0 %	
1.2	Iroda operatív lízing költség	0	0,0 %	0	0,0 %	0,0 %	0	0,0 %	0,0 %	0	0,0 %	0,0 %	
1.3	Iroda üzemeltetési anyag, energia	12 109	6,4 %	11 272	6,4 %	93,1 %	837	5,7 %	6,9 %	0	0,0 %	0,0 %	
1.4	Iroda üzemeltetési szolgáltatás	37 847	20,0 %	37 847	21,6 %	100,0 %	0	0,0 %	0,0 %	0	0,0 %	0,0 %	
1.5	Iroda karbantartás, javítás	0	0,0 %	0	0,0 %	0,0 %	0	0,0 %	0,0 %	0	0,0 %	0,0 %	
1	Irodahelyiségek költsége összesen	49 956	26,3 %	49 119	28,1 %	98,3 %	837	5,7 %	1,7 %	0	0,0 %	0,0 %	
2.1	Irodai eszköz bérleti díja	0	0,0 %	0	0,0 %	0,0 %	0	0,0 %	0,0 %	0	0,0 %	0,0 %	
2.2	Irodai eszköz operatív lízing költség	0	0,0 %	0	0,0 %	0,0 %	0	0,0 %	0,0 %	0	0,0 %	0,0 %	
2.3	Irodai eszköz üzemeltetési anyag	1 632	0,9 %	1 632	0,9 %	100,0 %	0	0,0 %	0,0 %	0	0,0 %	0,0 %	
2.4	Irodai eszköz karbantartás, javítás	0	0,0 %	0	0,0 %	0,0 %	0	0,0 %	0,0 %	0	0,0 %	0,0 %	
2	Irodaszekciók, felszerelések ktg összesen	1 632	0,9 %	1 632	0,9 %	100,0 %	0	0,0 %	0,0 %	0	0,0 %	0,0 %	
3.1	Szám. techn. eszköz bérleti díj	0	0,0 %	0	0,0 %	0,0 %	0	0,0 %	0,0 %	0	0,0 %	0,0 %	
3.2	Szám. techn. eszköz operatív lízing költség	0	0,0 %	0	0,0 %	0,0 %	0	0,0 %	0,0 %	0	0,0 %	0,0 %	
3.3	Szám. techn. eszköz üzemeltetési anyag	0	0,0 %	0	0,0 %	0,0 %	0	0,0 %	0,0 %	0	0,0 %	0,0 %	
3.4	Szoftver karbantartás	5 687	3,0 %	5 687	3,2 %	100,0 %	0	0,0 %	0,0 %	0	0,0 %	0,0 %	
3.5	Hardver karbantartás, javítás	0	0,0 %	0	0,0 %	0,0 %	0	0,0 %	0,0 %	0	0,0 %	0,0 %	
3	Számítástechnikai költségek összesen	5 687	3,0 %	5 687	3,2 %	100,0 %	0	0,0 %	0,0 %	0	0,0 %	0,0 %	
4.1	Közvetett gépjárművek bérleti díja	0	0,0 %	0	0,0 %	0,0 %	0	0,0 %	0,0 %	0	0,0 %	0,0 %	
4.2	Közvetett gépjárművek operatív lízing költség	0	0,0 %	0	0,0 %	0,0 %	0	0,0 %	0,0 %	0	0,0 %	0,0 %	
4.3	Közvetett gépjárművek üzemanyaga	0	0,0 %	0	0,0 %	0,0 %	0	0,0 %	0,0 %	0	0,0 %	0,0 %	
4.4	Közvetett gépjárművek üzemeltetési költség	0	0,0 %	0	0,0 %	0,0 %	0	0,0 %	0,0 %	0	0,0 %	0,0 %	
4	Közvetett gépjárművek költsége összesen	0	0,0 %	0	0,0 %	0,0 %	0	0,0 %	0,0 %	0	0,0 %	0,0 %	
5	Sajtó, kommunikáció	990	0,5 %	990	0,6 %	100,0 %	0	0,0 %	0,0 %	0	0,0 %	0,0 %	
6	Posta, telefon	3 411	1,8 %	3 411	1,9 %	100,0 %	0	0,0 %	0,0 %	0	0,0 %	0,0 %	
7	Szakkönyv, folyóirat	0	0,0 %	0	0,0 %	0,0 %	0	0,0 %	0,0 %	0	0,0 %	0,0 %	
8	Nyomtatvány, irodaszer	0	0,0 %	0	0,0 %	0,0 %	0	0,0 %	0,0 %	0	0,0 %	0,0 %	
9	Szállásköltség	4 834	2,5 %	4 834	2,8 %	100,0 %	0	0,0 %	0,0 %	0	0,0 %	0,0 %	
10	Idegen oktatás költség	776	0,4 %	776	0,4 %	100,0 %	0	0,0 %	0,0 %	0	0,0 %	0,0 %	
11	Munkanoha	0	0,0 %	0	0,0 %	0,0 %	0	0,0 %	0,0 %	0	0,0 %	0,0 %	
12	Külső munkaerő közvetített	0	0,0 %	0	0,0 %	0,0 %	0	0,0 %	0,0 %	0	0,0 %	0,0 %	
13.1	Szakértői díj: jogi terület	9 023	4,8 %	9 023	5,2 %	100,0 %	0	0,0 %	0,0 %	0	0,0 %	0,0 %	
13.2	Szakértői díj: gazdasági terület	6 538	3,4 %	6 538	3,7 %	100,0 %	0	0,0 %	0,0 %	0	0,0 %	0,0 %	
13.3	Szakértői díj: termelési terület	6 037	3,2 %	6 037	3,4 %	100,0 %	0	0,0 %	0,0 %	0	0,0 %	0,0 %	
13.4	Szakértői díj: egyéb	0	0,0 %	0	0,0 %	0,0 %	0	0,0 %	0,0 %	0	0,0 %	0,0 %	
13	Szakértői/megbízási díjak összesen	21 598	11,4 %	21 598	12,3 %	100,0 %	0	0,0 %	0,0 %	0	0,0 %	0,0 %	
14.1	Belföldi kiküldetés dologi költsége	0	0,0 %	0	0,0 %	0,0 %	0	0,0 %	0,0 %	0	0,0 %	0,0 %	
14.2	Külföldi kiküldetés dologi költsége	0	0,0 %	0	0,0 %	0,0 %	0	0,0 %	0,0 %	0	0,0 %	0,0 %	
14	Kiküldetések dologi költsége összesen	0	0,0 %	0	0,0 %	0,0 %	0	0,0 %	0,0 %	0	0,0 %	0,0 %	
15	K + F	0	0,0 %	0	0,0 %	0,0 %	0	0,0 %	0,0 %	0	0,0 %	0,0 %	
16	Tagsági díjak	0	0,0 %	0	0,0 %	0,0 %	0	0,0 %	0,0 %	0	0,0 %	0,0 %	
17	Bankköltség, Biztosítás	8 873	4,7 %	8 557	4,9 %	96,4 %	316	2,2 %	3,5 %	0	0,0 %	0,0 %	
18	Hatósági díjak	816	0,4 %	816	0,5 %	100,0 %	0	0,0 %	0,0 %	0	0,0 %	0,0 %	
19.1	Üzemi telep bérleti díj	8 888	4,7 %	8 817	5,0 %	99,2 %	71	0,5 %	0,8 %	0	0,0 %	0,0 %	
19.2	Üzemi telep operatív lízing költség	0	0,0 %	0	0,0 %	0,0 %	0	0,0 %	0,0 %	0	0,0 %	0,0 %	
19.3	Üzemeltetési anyag, energia	0	0,0 %	0	0,0 %	0,0 %	0	0,0 %	0,0 %	0	0,0 %	0,0 %	

adatok E Ft-ban

Ssz.	C1n - ÁLTALÁNOS KÖLTSÉGEK AGGREGÁLT N-1	Szervezet aggregált			200 - Közhasznú tevékenység			300 - Vállalkozási tevékenység			400 - Általános		
		ÖSSZESEN	Megosztás	2021. évi terv	Megosztás	Részarány	2021. évi terv	Megosztás	Részarány	2021. évi terv	Megosztás	Részarány	
19.4	Üzemi telep üzemeltetési szolgáltatás	0	0,0 %	0	0,0 %	0,0 %	0	0,0 %	0,0 %	0	0,0 %	0,0 %	
19.5	Üzemi telep karbantartás, javítás	43 653	23,0 %	30 313	17,3 %	69,4 %	13 340	91,6 %	30,6 %	0	0,0 %	0,0 %	
19	Üzemi telep költsége összesen	52 541	27,7 %	39 130	22,4 %	74,5 %	13 411	92,1 %	25,5 %	0	0,0 %	0,0 %	
20.1	Tenderköltségek (Hatósági díjak)	0	0,0 %	0	0,0 %	0,0 %	0	0,0 %	0,0 %	0	0,0 %	0,0 %	
20.2	Vállalkozási szakértői díjak	0	0,0 %	0	0,0 %	0,0 %	0	0,0 %	0,0 %	0	0,0 %	0,0 %	
20	Pályázati költségek	0	0,0 %	0	0,0 %	0,0 %	0	0,0 %	0,0 %	0	0,0 %	0,0 %	
21	Marketing költségek	38 478	20,3 %	38 478	22,0 %	100,0 %	0	0,0 %	0,0 %	0	0,0 %	0,0 %	
22.1	Egyéb általános: anyagköltség	0	0,0 %	0	0,0 %	0,0 %	0	0,0 %	0,0 %	0	0,0 %	0,0 %	
22.2	Egyéb általános: igénybevett szolgáltatások értéke	0	0,0 %	0	0,0 %	0,0 %	0	0,0 %	0,0 %	0	0,0 %	0,0 %	
22.3	Egyéb általános: egyéb szolgáltatások értéke	0	0,0 %	0	0,0 %	0,0 %	0	0,0 %	0,0 %	0	0,0 %	0,0 %	
22	Egyéb általános költségek	0	0,0 %	0	0,0 %	0,0 %	0	0,0 %	0,0 %	0	0,0 %	0,0 %	
AK	Általános költségek	189 592	100,0 %	175 028	100,0 %	92,3 %	14 564	100,0 %	7,7 %	0	100,0 %	0,0 %	
KA	Közvetett anyagköltség összesen	13 741		12 904		93,9 %	837		6,1 %	0		0,0 %	
KI	Közvetett igénybevett szolgáltatások értéke összesen	166 162		152 751		91,9 %	13 411		8,1 %	0		0,0 %	
KE	Közvetett egyéb szolgáltatások értéke összesen	9 689		9 373		96,7 %	316		3,3 %	0		0,0 %	
fró	ell: 100%	0		0		0,0 %	0		0,0 %	0		0,0 %	

Társaság neve: József Attila
Szervezet: 100 - JASZ (Színház)

Immateriális javak és Tárgyi eszközök ÉCS-nek tervezése, szervezeti bontásban. Az A1 lapon e költségek közvetlen része kerül tervezésre, a maradék a B2 táblában rögzül, mint közvetett ÉCS.

LEKÉRDEZÉSI IDŐSZAK: teljes év

terv jóváhagyva: -

adatok E Ft-ban

Ssz.	C2n - ÉRTÉKSÖKKENÉSI LEÍRÁS AGGREGÁLT N-1	Szervezet aggregált		200 - Közhasznú tevékenység		300 - Vállalkozási tevékenység		400 - Általános			
		ÖSSZESEN	Megosztás	2021. évi terv	Megosztás	Részarány	2021. évi terv	Megosztás	Részarány	Megosztás	Részarány
I.1.T	Alapítás-át szervezés aktívált értékének écs-je / TECHNOLÓGIAI FOLYAMAT	0	0,0 %	0	0,0 %	0	0,0 %	0	0,0 %	0,0 %	0,0 %
I.1.SZ	Alapítás-át szervezés aktívált értékének écs-je / SZERVEZET IRÁNYÍTÁSA	0	0,0 %	0	0,0 %	0	0,0 %	0	0,0 %	0,0 %	0,0 %
I.2.T	Kisérleti fejlesztés aktívált értékének écs-je / TECHNOLÓGIAI FOLYAMAT	0	0,0 %	0	0,0 %	0	0,0 %	0	0,0 %	0,0 %	0,0 %
I.2.SZ	Kisérleti fejlesztés aktívált értékének écs-je / SZERVEZET IRÁNYÍTÁSA	0	0,0 %	0	0,0 %	0	0,0 %	0	0,0 %	0,0 %	0,0 %
I.3.T	Vagyoni értékű jogok / TECHNOLÓGIAI FOLYAMAT	0	0,0 %	0	0,0 %	0	0,0 %	0	0,0 %	0,0 %	0,0 %
I.3.SZ	Vagyoni értékű jogok / SZERVEZET IRÁNYÍTÁSA	0	0,0 %	0	0,0 %	0	0,0 %	0	0,0 %	0,0 %	0,0 %
I.4.T	Szellemi termékek / TECHNOLÓGIAI FOLYAMAT	0	0,0 %	0	0,0 %	0	0,0 %	0	0,0 %	0,0 %	0,0 %
I.4.SZ	Szellemi termékek / SZERVEZET IRÁNYÍTÁSA	41 296	35,2 %	41 296	36,4 %	100,0 %	100,0 %	0	0,0 %	0,0 %	0,0 %
I.5.T	Üzleti vagy cégtértek / TECHNOLÓGIAI FOLYAMAT	0	0,0 %	0	0,0 %	0	0,0 %	0	0,0 %	0,0 %	0,0 %
I.5.SZ	Üzleti vagy cégtértek / SZERVEZET IRÁNYÍTÁSA	0	0,0 %	0	0,0 %	0	0,0 %	0	0,0 %	0,0 %	0,0 %
I.T	Immateriális javak / TECHNOLÓGIAI FOLYAMAT	0	0,0 %	0	0,0 %	0	0,0 %	0	0,0 %	0,0 %	0,0 %
I.SZ	Immateriális javak / SZERVEZET IRÁNYÍTÁSA	41 296	35,2 %	41 296	36,4 %	100,0 %	100,0 %	0	0,0 %	0,0 %	0,0 %
II.1.T	Ingatlanok és a kapcsolódó vagyoni értékű jogok / TECHNOLÓGIAI FOLYAMAT	0	0,0 %	0	0,0 %	0	0,0 %	0	0,0 %	0,0 %	0,0 %
II.1.SZ	Ingatlanok és a kapcsolódó vagyoni értékű jogok / SZERVEZET IRÁNYÍTÁSA	0	0,0 %	0	0,0 %	0	0,0 %	0	0,0 %	0,0 %	0,0 %
II.2.T	Műszaki berendezések, gépek, járművek / TECHNOLÓGIAI FOLYAMAT	72 166	61,5 %	72 166	63,6 %	100,0 %	100,0 %	0	0,0 %	0,0 %	0,0 %
II.2.SZ	Műszaki berendezések, gépek, járművek / SZERVEZET IRÁNYÍTÁSA	3 824	3,3 %	0	0,0 %	0	0,0 %	3 824	100,0 %	100,0 %	0,0 %
II.3.T	Egyéb berendezések, felszerelések, járművek / TECHNOLÓGIAI FOLYAMAT	0	0,0 %	0	0,0 %	0	0,0 %	0	0,0 %	0,0 %	0,0 %
II.3.SZ	Egyéb berendezések, felszerelések, járművek / SZERVEZET IRÁNYÍTÁSA	0	0,0 %	0	0,0 %	0	0,0 %	0	0,0 %	0,0 %	0,0 %
II.T	Tárgyi eszközök / TECHNOLÓGIAI FOLYAMAT	72 166	61,5 %	72 166	63,6 %	100,0 %	100,0 %	0	0,0 %	0,0 %	0,0 %
II.SZ	Tárgyi eszközök / SZERVEZET IRÁNYÍTÁSA	3 824	3,3 %	0	0,0 %	0	0,0 %	3 824	100,0 %	100,0 %	0,0 %
T	Technológiai folyamat eszközeinek écs leírása összesen	72 166	61,5 %	72 166	63,6 %	100,0 %	100,0 %	0	0,0 %	0,0 %	0,0 %
SZ	Szervezetirányítás eszközeinek écs leírása összesen	45 120	38,5 %	41 296	36,4 %	91,5 %	8,5 %	3 824	100,0 %	8,5 %	0,0 %
É	Értéksökkenési leírás összesen	117 286	100,0 %	113 462	100,0 %	96,7 %	3,3 %	3 824	100,0 %	3,3 %	0,0 %



Az összes foglalkoztatott átlagos létszámának és éves költségeinek tervezése, szervezeti bontásban. Az A1 táblában e költségek közvetlen része kerül tervezésre, a maradék a B2 táblában rögzül, mint közvetett költség.

Társaság neve: **József Attila**
Szervezet: **100 - JASZ (Színház)**

LEKÉRDEZÉSI IDŐSZAK: teljes év

terv jóváhagyva: -

Ssz.	C3n - BÉRKÖLTSÉG ÉS BÉRJÁRULÉK AGGREGÁLT N-1	me.	Szervezetet aggregált		200 - Közhasznu tevékenység		300 - Vállalkozási tevékenység		400 - Általános			
			ÖSSZESEN	Megoszlás	2021. évi terv	Megoszlás	Részarány	2021. évi terv	Megoszlás	Részarány	2021. évi terv	Megoszlás
Művészeti létszám és bérköltség												
FM	Felsőfokú végzettségű művész	fő	10	9,6 %	10	9,7 %	100,0 %	0	0,0 %	0	0,0 %	0,0 %
1.1	Béreköltség	eFt	34 862	7,8 %	34 862	8,1 %	100,0 %	0	0,0 %	0	0,0 %	0,0 %
FEM	Felsőfokú végzettségű egyéb művészeti	fő	8	7,7 %	8	7,8 %	100,0 %	0	0,0 %	0	0,0 %	0,0 %
1.2	Béreköltség	eFt	47 910	10,7 %	47 910	11,1 %	100,0 %	0	0,0 %	0	0,0 %	0,0 %
FNIM	Felsőfokú végzettséggel nem rendelkező művész	fő	0	0,0 %	0	0,0 %	0,0 %	0	0,0 %	0	0,0 %	0,0 %
1.3	Béreköltség	eFt	0	0,0 %	0	0,0 %	0,0 %	0	0,0 %	0	0,0 %	0,0 %
KEM	Felsőfokú végzettséggel nem rendelkező egyéb művészeti	fő	3	2,9 %	3	2,9 %	100,0 %	0	0,0 %	0	0,0 %	0,0 %
1.4	Béreköltség	eFt	11 061	2,5 %	11 061	2,6 %	100,0 %	0	0,0 %	0	0,0 %	0,0 %
EM	Egyéb művészeti	fő	38	36,5 %	38	36,9 %	100,0 %	0	0,0 %	0	0,0 %	0,0 %
1.5	Béreköltség	eFt	128 068	28,6 %	128 068	29,7 %	100,0 %	0	0,0 %	0	0,0 %	0,0 %
MBM	Megbízási jogviszonyban álló	fő	18	17,3 %	18	17,5 %	100,0 %	0	0,0 %	0	0,0 %	0,0 %
1.6	Megbízási díj béreköltsége	eFt	11 500	2,6 %	11 500	2,7 %	100,0 %	0	0,0 %	0	0,0 %	0,0 %
A.sz	Művészeti létszám	fő	77	74,0 %	77	74,8 %	100,0 %	0	0,0 %	0	0,0 %	0,0 %
1	Béreköltség	eFt	233 401	52,2 %	233 401	54,1 %	100,0 %	0	0,0 %	0	0,0 %	0,0 %
I	Bérjárulékok	eFt	42 374	9,5 %	42 374	9,8 %	100,0 %	0	0,0 %	0	0,0 %	0,0 %
Nem művészeti munkakörben fogl. létszám és béreköltség												
KM	Kulturális menedzser, szervező	fő	8	7,7 %	8	7,8 %	100,0 %	0	0,0 %	0	0,0 %	0,0 %
2.1	Béreköltség	eFt	39 390	8,8 %	39 390	9,1 %	100,0 %	0	0,0 %	0	0,0 %	0,0 %
GA	Gazdasági, ügyviteli alkalmazott	fő	8	7,7 %	7	6,8 %	87,5 %	1	100,0 %	0	0,0 %	0,0 %
2.2	Béreköltség	eFt	58 062	13,0 %	46 054	10,7 %	79,3 %	12 008	74,5 %	0	0,0 %	0,0 %
MA	Műszaki, fenntartási feladatot végző	fő	4	3,8 %	4	3,9 %	100,0 %	0	0,0 %	0	0,0 %	0,0 %
2.3	Béreköltség	eFt	17 620	3,9 %	17 620	4,1 %	100,0 %	0	0,0 %	0	0,0 %	0,0 %
ENIM	Egyéb nem művészeti	fő	2	1,9 %	2	1,9 %	100,0 %	0	0,0 %	0	0,0 %	0,0 %
2.4	Béreköltség	eFt	9 320	2,1 %	9 320	2,2 %	100,0 %	0	0,0 %	0	0,0 %	0,0 %
MB	Megbízási jogviszonyban álló	fő	5	4,8 %	5	4,9 %	100,0 %	0	0,0 %	0	0,0 %	0,0 %
2.5	Megbízási díj béreköltsége	eFt	5 364	1,2 %	5 364	1,2 %	100,0 %	0	0,0 %	0	0,0 %	0,0 %
B.sz	Nem művészeti létszám	fő	27	26,0 %	26	25,2 %	96,3 %	1	100,0 %	0	0,0 %	0,0 %
2	Béreköltség	eFt	129 756	29,0 %	117 748	27,3 %	90,7 %	12 008	74,5 %	0	0,0 %	0,0 %
II	Bérjárulékok	eFt	23 713	5,3 %	20 495	4,8 %	86,4 %	3 218	20,0 %	0	0,0 %	0,0 %
C	Összes létszám	fő	104	100,0 %	103	100,0 %	99,0 %	1	100,0 %	0	100,0 %	0,0 %
3	Béreköltség összesen	eFt	363 157	81,2 %	351 149	81,4 %	96,7 %	12 008	74,5 %	0	0,0 %	0,0 %
III	Bérjárulékok összesen	eFt	66 087	14,8 %	62 869	14,6 %	95,1 %	3 218	20,0 %	0	0,0 %	0,0 %
F1	Személyi jellegű egyéb kifizetések	eFt	18 027	4,0 %	17 129	4,0 %	95,0 %	898	5,6 %	0	0,0 %	0,0 %
SZIRŐ	Személyi jellegű ráfordítások össz	eFt	447 271	100,0 %	431 147	100,0 %	96,4 %	16 124	100,0 %	0	100,0 %	0,0 %



Társaság neve: **József Attila**
Szervezet: **100 - JASZ (Színház)**

A személyi jellegű egyéb kifizetések kiemelt elemeinek megtervezésére szolgál, szervezeti bontásban.

LEKÉRDEZÉSI IDŐSZAK: teljes év
terv jóváhagyva: -

adatok E Ft-ban

Ssz.	C4n - SZEMÉLYI JELLEGŰ EGYÉB KIFIZETÉSEK AGGREGÁLT N-1	Szervezet aggregált		200 - Közhatalmi tevékenység		300 - Vállalkozási tevékenység		400 - Általános				
		ÖSSZESEN	Megosztás	2021. évi terv	Megosztás	Résarány	2021. évi terv	Megosztás	Résarány	2021. évi terv	Megosztás	Résarány
F10	Szem. tul. személygk. költségértítés	300	1,7 %	300	1,8 %	100,0 %	0	0,0 %	0,0 %	0	0,0 %	0,0 %
F11	Napiidj beföldön	0	0,0 %	0	0,0 %	0,0 %	0	0,0 %	0,0 %	0	0,0 %	0,0 %
F12	Napiidj külföldön	0	0,0 %	0	0,0 %	0,0 %	0	0,0 %	0,0 %	0	0,0 %	0,0 %
F13	Betegszabadság, táppénz	538	3,0 %	538	3,1 %	100,0 %	0	0,0 %	0,0 %	0	0,0 %	0,0 %
F14	Reprezentációs költség	7 024	39,0 %	7 024	41,0 %	100,0 %	0	0,0 %	0,0 %	0	0,0 %	0,0 %
F15	Cafetéria elemek	0	0,0 %	0	0,0 %	0,0 %	0	0,0 %	0,0 %	0	0,0 %	0,0 %
F16	Végkielégítések	0	0,0 %	0	0,0 %	0,0 %	0	0,0 %	0,0 %	0	0,0 %	0,0 %
F17	Üzleti ajándék	0	0,0 %	0	0,0 %	0,0 %	0	0,0 %	0,0 %	0	0,0 %	0,0 %
F18	Munkaruházat	710	3,9 %	710	4,1 %	100,0 %	0	0,0 %	0,0 %	0	0,0 %	0,0 %
F19	Egyéb személyi jellegű ráfordítás	9 455	52,4 %	8 557	50,0 %	90,5 %	898	100,0 %	9,5 %	0	0,0 %	0,0 %
F1	Személyi jellegű egyéb kifizetések	18 027	100,0 %	17 129	100,0 %	95,0 %	898	100,0 %	5,0 %	0	100,0 %	0,0 %



Társaság neve: József Attila
Szervezet: 100 - JASZ (Színház)

A Társaság adott időszakra tervezett teljes beruházási kiadásait és ezek forrásait mutatja be, szervezeti egységekre lebontva.

LEKÉRDÉZÉSI IDŐSZAK: teljes év

terv jóváhagyva -

Sz. / MINDÖSSZESEN / ÖSSZESEN	Szervezet	Beruházás tervezett összege	Beruházás forrása					2020.12.31-ig elvégzett beruházás	2021. évi terv				2022. évre áthúzó beruházás	Meglévő
			Saját	Önkormányati	Állami	EU-s	Egyéb		I. n. év	II. n. év	III. n. év	IV. n. év		
1	Eldőrdő	276 100	276 100	0	0	0	0	0	71 000	0	27 000	20 278	56 250	
2	9+6 5-ig	17 209	17 209	0	0	0	0	0	17 209	0	0	0	0	
3	A hangvilla titka	43 813	43 813	0	0	0	0	0	43 813	0	0	0	0	
4	Amadeus	4 050	4 050	0	0	0	0	0	4 050	0	0	0	0	
5	Furcsa pár	16 550	16 550	0	0	0	0	0	16 550	0	0	0	0	
6	Szibériai csirde	14 500	14 500	0	0	0	0	0	14 500	0	0	0	0	
7	Egy szoknya egy nadrág	40 000	40 000	0	0	0	0	0	40 000	0	0	0	0	
8	Vilám bálik	15 000	15 000	0	0	0	0	0	15 000	0	0	0	0	
9	Stúdió bemutató	27 000	27 000	0	0	0	0	0	27 000	0	0	0	0	
10	Impozitor	35 000	35 000	0	0	0	0	0	35 000	0	0	0	0	
11	Informaticai hálózat felállítás	11 600	11 600	0	0	0	0	0	11 600	0	0	13 850	21 150	
12	Munkaadó program 2020	500	500	0	0	0	0	0	500	0	0	1 100	0	
13	Nyitányitó rendezés 2020	400	400	0	0	0	0	0	400	0	0	0	0	
14	Hangtechnikai eszközök 2020	1 950	1 950	0	0	0	0	0	1 950	0	0	0	0	
15	Színház felújítás befejezése	2 500	2 500	0	0	0	0	0	2 500	0	0	0	0	
16	Stúdió felújítás befejezése	10 000	10 000	0	0	0	0	0	10 000	0	0	1 000	700	
17	Disztribúciós műhely technológiai felállítás 2020	5 000	5 000	0	0	0	0	0	5 000	0	0	4 238	5 872	
18	Vagyongvédelmi és belpolitikai rendezés 2020	13 000	13 000	0	0	0	0	0	13 000	0	0	0	0	
19	Alsópart és térségek felújítása	7 728	7 728	0	0	0	0	0	7 728	0	0	0	13 000	
20	Disztribúciós műhely techn. felállítás 2021	3 800	3 800	0	0	0	0	0	3 800	0	0	0	7 728	
21	Informaticai hálózat felállítás 2021	4 000	4 000	0	0	0	0	0	4 000	0	0	0	3 800	
22	Vagyongvédelmi és belpolitikai rendezés 2021	0	0	0	0	0	0	0	0	0	0	0	4 000	
ÖSSZESEN		0	0	0	0	0	0	0	0	0	0	0	0	
ÖSSZESEN		0	0	0	0	0	0	0	0	0	0	0	0	



JEGYZŐKÖNYV

Készült: a József Attila Színház Nonprofit Kft. Felügyelő Bizottságának 2021. január 4.-én, elektronikusan megtartott szavazásáról.

Elektronikusan szavaztak:

Vásárhelyi Mária	FB Elnök
Szabó Erzsébet	FB tag
Nagy Károly	FB tag
dr. Fülöp Péter	FB tag
Matiszlovics Tibor	FB tag

Vásárhelyi Mária a Felügyelő Bizottság Elnöke a hatályos FB Ügyrend szabályozását betartva 2021. január 4.-én elektronikusan szavazásra bocsátja az alábbi napirendi pontot. Az elektronikusan szavazás elrendeléséről szóló dokumentum a jegyzőkönyv 1. számú melléklete tartalmazza.

Az elnök felterjeszti a következő napirendi pontot:

1./ A József Attila Színház Nonprofit Kft. 2021. évi ÜZLETI TERVÉNEK véleményezése, javaslat a Közgyűlésen történő elfogadásra.

Az elnök előterjeszti az 1. napirendi pontban szereplő 2021. évi Üzleti Terv megtárgyalását és elfogadását.

1/2021.(01.04.) számú Felügyelő Bizottsági Határozat

A József Attila Színház Nonprofit Kft. Felügyelő Bizottsága egyhangú szavazással elfogadta a 2021. évi Üzleti Tervet, és a Közgyűlés számára megtárgyalásra, elfogadásra javasolja.

A szavazásról szóló e-maileket a jegyzőkönyv 3. számú melléklete tartalmazza.

Kmft.



Vásárhelyi Mária
az FB elnöke

Idézet az FB Ügyrendjéből:

15. Ezen túlmenően a bizottság elnöke írásbeli szavazással történő ülés tartása nélküli határozathozatalt, (vélemény-nyilvánítást) rendelhet el, ha a testületi ülés összehívására, lebonyolítására a határidők szorossága miatt nincsen lehetőség és a megtárgyalandó ügyvel kapcsolatos előterjesztés, megkeresés, a kapcsolódó mellékletek (írásban, e-mailen, faxon) a bizottság tagjai részére előzetesen megküldésre kerültek. Az írásbeli szavazás elektronikus úton, faxon vagy papíralapú formában történik, azzal, hogy e-mailben történő szavazás esetén a felügyelőbizottsági tag érvényesen csak az általa előzetesen megadott e-mail címről küldött e-mailben szavazhat.

16. Írásbeli határozathozatal elrendelésekor az elnök közli a szavazásra nyitva álló határidőt (napot, órát). Az elnök az írásbeli szavazás eredményét (a határozatot) az írásbeli szavazásra megszabott határidő utolsó napját, óráját követően haladéktalanul, ha valamennyi szavazat azt megelőzően érkezik meg, akkor az utolsó szavazat beérkezését követő órában (napon) állapítja meg, az eredményt (határozatot) pedig egyidejűleg közli a tagokkal. Az írásbeli határozathozatal napja az írásbeli szavazási határidő utolsó napja, ha valamennyi szavazat korábban beérkezik, akkor az utolsó szavazat beérkezésének időpontja.

Az írásban történő szavazásról (határozathozatalról) is jegyzőkönyv készül, amely tartalmazza az írásban történő szavazás (határozathozatal) tényét, időpontját, az írásban szavazó tagok megjelölését, az írásban történő szavazás eredményét, az írásbeli szavazás alapján meghozott határozatokat, a jegyzőkönyvhöz mellékelten csatolásra kerül az előterjesztés, az írásbeli szavazásra történő felhívás, valamint a beérkező írásbeli szavazatok dokumentumai. Az elkészített jegyzőkönyvet az elnök hitelesíti.

Az írásbeli véleménynek – halaszthatatlan döntésre vonatkozó vélemény beszerzése esetén is – legalább az Alapító Közgyűlése, vagy bizottsági ülés megkezdésének napját megelőző napig meg kell érkeznie az Alapítóhoz, és az ülésen rendelkezésre kell állnia. Az írásos vélemények hiányában az adott kérdésben az Alapító döntése nem hozható meg.

Aki egyetért a megküldött 2021. évi ÜZLETI TERV tartalmával kérem, elektronikus formában tegye meg a Vásárhelyi Mária (vasarhelyi.maría4@gmail.com) címen.



Vásárhelyi Mária
FB elnök

Ódorné Szekeres Julianna

Feladó: Vasarhelyi Maria <vasarhelyi.maria4@gmail.com>
Küldve: hétfő 2021. január 4 12:05
Címzett: Ódorné Szekeres Julianna
Tárgy: üzleti terv elfogadása

A József Attila Színház Nonprofit Kft. 2021. évi üzleti tervét áttekintettem, az abban foglaltakkal egyetértek

és a közgyűlés számára elfogadásra javaslom.

Vasarhelyi Mária

FB-elnök

Bizonyára Ön is értesült már róla, hogy 2018. május 25-től hazánkban is közvetlenül alkalmazandó az EU Általános Adatvédelmi Rendelete („GDPR”), valamint 2018. június 30-án, illetve július 26-án módosult a hazai Infó törvény.

Az új adatvédelmi szabályozásnak megfelelően a József Attila Színház frissítette Adatkezelési Tájékoztatóját, és Cookie/Süti Tájékoztatóját, melyeket a következő címen érhet el: <https://jozsefattilaszhaz.hu/adatvedelmi-iranyelvek>

Kérem, a fentiek tükrében egyértelműen, írásban jelezze, ha a jövőben nem kíván a József Attila Színháztól meghívót, e-mailt kapni és a már rendelkezésünkre bocsátott elérhetőségeit töröljük adatbázisunkból. Megértését és együttműködését köszönjük!

Ódorné Szekeres Julianna

Feladó: Vasarhelyi Maria <vasarhelyi.maria4@gmail.com>
Küldve: hétfő 2021. január 4 12:02
Címzett: Ódorné Szekeres Julianna
Tárgy: Fwd: szavazat

----- Forwarded message -----

Feladó: Szabó Erzsébet <cicokak@gmail.com>
Date: 2021. jan. 4., H, 11:45
Subject: szavazat
To: Vasarhelyi Maria <vasarhelyi.maria4@gmail.com>

Tisztelt Elnök Asszony! Kedves Mária!

A József Attila Színház Nonprofit Kft. 2021. évi üzleti tervét áttekintettem, az abban foglaltakkal egyetértek

és a közgyűlés számára elfogadásra javaslom”.

Üdvözlettel, Szabó Erzsébet FB tag

Bizonyára Ön is értesült már róla, hogy 2018. május 25-től hazánkban is közvetlenül alkalmazandó az EU Általános Adatvédelmi Rendelete („GDPR”), valamint 2018. június 30-án, illetve július 26-án módosult a hazai Infó törvény.

Az új adatvédelmi szabályozásnak megfelelően a József Attila Színház frissítette Adatkezelési Tájékoztatóját, és Cookie/Süti Tájékoztatóját, melyeket a következő címen érhet el: <https://jozsefattilaszinhas.hu/adatvedelmi-iranyelvek>

Kérem, a fentiek tükrében egyértelműen, írásban jelezze, ha a jövőben nem kíván a József Attila Színházról meghívót, e-mailt kapni és a már rendelkezésünkre bocsátott elérhetőségeit töröljük adatbázisunkból. Megértését és együttműködését köszönjük!

Ódorné Szekeres Julianna

Feladó: Vasarhelyi Maria <vasarhelyi.maria4@gmail.com>
Küldve: hétfő 2021. január 4 13:30
Címzett: Ódorné Szekeres Julianna
Tárgy: Fwd: szavazás

----- Forwarded message -----

Feladó: Nagy Károly <nagy.karoly@momentum.hu>
Date: 2021. jan. 4., H, 13:28
Subject: szavazás
To: Vasarhelyi Maria <vasarhelyi.maria4@gmail.com>

Tisztelt Elnök Asszony!

A József Attila Színház Nonprofit Kft. 2021. üzleti tervét elolvastam, az abban foglaltakkal egyetérték. Az üzleti tervről igennel szavazok és a Közgyűlés számára elfogadásra javaslom.

Tisztelettel:

Nagy Károly

Bizonyára Ön is értesült már róla, hogy 2018. május 25-től hazánkban is közvetlenül alkalmazandó az EU Általános Adatvédelmi Rendelete („GDPR”), valamint 2018. június 30-án, illetve július 26-án módosult a hazai Infó törvény.

Az új adatvédelmi szabályozásnak megfelelően a József Attila Színház frissítette Adatkezelési Tájékoztatóját, és Cookie/Süti Tájékoztatóját, melyeket a következő címen érhet el: <https://jozsefattilaszinhaz.hu/adatvedelmi-iranyelvek>

Kérem, a fentiek tükrében egyértelműen, írásban jelezze, ha a jövőben nem kíván a József Attila Színházról meghívót, e-mailt kapni és a már rendelkezésünkre bocsátott elérhetőségeit töröljük adatbázisunkból. Megértését és együttműködését köszönjük!

Ódorné Szekeres Julianna

Feladó: Vasarhelyi Maria <vasarhelyi.maria4@gmail.com>
Küldve: hétfő 2021. január 4 12:02
Címzett: Ódorné Szekeres Julianna
Tárgy: Fwd: Felügyelő Bizottsági szavazás ÜT

----- Forwarded message -----

Feladó: Fülöp Péter <fulop12@gmail.com>
Date: 2021. jan. 4., H, 11:43
Subject: Felügyelő Bizottsági szavazás ÜT
To: <vasarhelyi.maria4@gmail.com>

Tisztelt Elnök Asszony!

A József Attila Színház Nonprofit Kft. 2021. évi üzleti tervét áttekintettem, az abban foglaltakkal egyetértek és a közgyűlés számára elfogadásra javaslom.

Üdvözlettel:

--

dr. Fülöp Péter

Bizonyára Ön is értesült már róla, hogy 2018. május 25-től hazánkban is közvetlenül alkalmazandó az EU Általános Adatvédelmi Rendelete („GDPR”), valamint 2018. június 30-án, illetve július 26-án módosult a hazai Infó törvény.

Az új adatvédelmi szabályozásnak megfelelően a József Attila Színház frissítette Adatkezelési Tájékoztatóját, és Cookie/Süti Tájékoztatóját, melyeket a következő címen érhet el: <https://jozsefattilaszinhaz.hu/adatvedelmi-iranyelvek>

Kérem, a fentiek tükrében egyértelműen, írásban jelezze, ha a jövőben nem kíván a József Attila Színházról meghívót, e-mailt kapni és a már rendelkezésünkre bocsátott elérhetőségeit töröljük adatbázisunkból. Megértését és együttműködését köszönjük!

Ódorné Szekeres Julianna

Feladó: Vasarhelyi Maria <vasarhelyi.maria4@gmail.com>
Küldve: hétfő 2021. január 4 12:02
Címzett: Ódorné Szekeres Julianna
Tárgy: Fwd: JASZ Üzleti terv

----- Forwarded message -----

Feladó: Matiszlovics Tibor <matiszlovics.tibor@alkotomuveszet.hu>
Date: 2021. jan. 4., H, 11:46
Subject: JASZ Üzleti terv
To: Vasarhelyi Maria <vasarhelyi.maria4@gmail.com>
Cc: Ódorné Szekeres Julianna <odorne@jozsefattilaszhaz.hu>

Tisztelt Elnök Asszony!

A József Attila Színház Nonprofit Kft. 2021. évi üzleti tervét áttekinttem, az abban foglaltakkal egyetértek

és a közgyűlés számára elfogadásra javaslom.

Tisztelettel: Matiszlovics Tibor

Bizonyára Ön is értesült már róla, hogy 2018. május 25-től hazánkban is közvetlenül alkalmazandó az EU Általános Adatvédelmi Rendelete („GDPR”), valamint 2018. június 30-án, illetve július 26-án módosult a hazai Infó törvény.

Az új adatvédelmi szabályozásnak megfelelően a József Attila Színház frissítette Adatkezelési Tájékoztatóját, és Cookie/Süti Tájékoztatóját, melyeket a következő címen érhet el: <https://jozsefattilaszhaz.hu/adatvedelmi-iranyelvek>

Kérem, a fentiek tükrében egyértelműen, írásban jelezze, ha a jövőben nem kíván a József Attila Színháztól meghívót, e-mailt kapni és a már rendelkezésünkre bocsátott elérhetőségeit töröljük adatbázisunkból. Megértését és együttműködését köszönjük!