



**József Attila Színház Nonprofit Kft.**

**2016. évi üzleti terve**

**Tartalomjegyzék:**

Az üzleti terv célja és programja

Összefoglaló

- |      |          |                                      |
|------|----------|--------------------------------------|
| I.   | fejezet: | Tevékenységek fedezetei              |
| II.  | fejezet: | Eredmény-célkitűzés                  |
| III. | fejezet: | Humánpolitikai célkitűzések          |
| IV.  | fejezet: | Mérlegterv                           |
| V.   | fejezet: | Likviditási terv                     |
| VI.  | fejezet: | Fejlesztési, beruházási célkitűzések |
| VII. | fejezet: | Szakmai összefoglaló                 |

**A terv-táblák megnevezései az alábbiak:**

A1Tk - Tevékenység aggregált

A2 - Tevékenységek eredménye 1 Szervezeti szintek

A3 - Tevékenységek eredménye 2 Szervezeti szintek

B1k - Eredménykimutatás 1 aggregált

B2k - Eredménykimutatás 2 aggregált

B4k - Pénzügyi és rendkívüli eredmény aggregált

B5k - Egyéb bevételek és ráfordítások aggregált

C1k - Általános költségek aggregált

C2k - Értékcsökkenési leírás aggregált

C3k - Bérköltség és bérjárulék aggregált

C4k - Személyi jellegű egyéb kifizetések aggregált

B3 - Közhasznú eredménykimutatás

D1 - Mérleg

E1 - Likviditási terv

G1T - Beruházás

A1Tn - Tevékenység N-1

B1n - Eredménykimutatás

B2n - Eredménykimutatás

B4n - Pénzügyi és rendkívüli eredmény

B5n - Egyéb bevételek és ráfordítások

C1n - Általános költségek

C2n - Értékcsökkenési leírás

C3n - Bérköltség és bérjárulék

C4n - Személyi jellegű egyéb kifizetések

## Az Üzleti Terv célja és programja

### Összefoglaló:

A József Attila Színház Nonprofit Kft. 2016. éves üzleti terve az előző évek számai és tapasztalatai alapján készült.

A Színház 2016-ban, az előző évekhez hasonlóan négy nagyszínpadi, két stúdió színpadi, valamint egy gyerekdarab bemutatását tervezi. Várható előadásszám a stúdiószínházzal és kiállítóteremmel együtt 370 darab előadás.

A bevételek tervezésekor az előző évek tapasztalatainak és az óvatosság elvének figyelembe vételével 77 %-os látogatottsággal számoltunk.

Feladatainkat 2016. év elején 58 fő alkalmazottal látjuk el, valamint vállalkozási/megbízási szerződéssel foglalkoztatott munkatársakkal. Ezen felül örökös tagjaink száma 7 fő.

A mérleg főösszeg 438.885 e Ft.

A tervezés során 622.582 e Ft összbevétellel számoltunk, mely megfelel a Színház kőszínház jellegének.

Tervezett saját tőke összege 192.018 e Ft.

A József Attila Színház Nonprofit Kft. szakmai tevékenységét immár negyedik éve kiegyensúlyozott gazdálkodással, szakmai eredményekkel és növekvő látogatottság mellett látja el, és a 2016-os évben is ezt a folyamatot szeretnénk tartani.

Az üzleti terv tartalmazza azokat a fontosabb számokat és szempontokat, amelyeket a Fenntartó, a Budapest Főváros Önkormányzata előír.

A jelenleg rendelkezésünkre álló információk birtokában, főbb számaiban és tendenciáiban megalapozottnak érezzük a József Attila Színház gazdálkodásáról mutatott képet.

2016. évben (2016/2017-es évadban) továbbra is repertoáron maradnak a következő előadások:

### Nagyszínpadi előadások:

1. Mici néni két élete
2. Balfácánt vacsorára
3. Feketeszárú cseresznye
4. Hattyúdal
5. Anconai szerelmesek
6. Indul a Bakterház
7. Kaviár és Lencse
8. A Három sárkány
9. Angyalföldi Ballada
10. Helyet az Ifjúságnak
11. Táncoló hóember

2015/2016-os évadban (2016. évben) már bemutatásra kerülő, illetve került előadások, amelyek a jövőben is repertoáron maradnak:

1. Boldogság (bemutató: 2016. január 23.)
2. Nyuszi ül a hóban (gyerek előadás) (bemutató: 2016. január 13.)
3. Arzén és Levendula (bemutató: 2016. február 20.)

Gyerek előadások:

1. Csizmás kandúr
2. Babszem Jankó
3. Nyakigláb, Csupaháj, Málészáj

Kamaraszínházi, Stúdió előadások:

1. Sóska, sültkrumpli
2. Alku
3. Bűntény a kecskeszigeten
4. Oidipusz nyomozás
5. Rómeó és Júlia

Kiállítóterem:

Állandó tárlatok: Ráday Imre és Sztankay István kiállításai

Bemutatókhoz kapcsolódó Időszaki tárlatok: Szabó Sipos Barnabás, Bozsán Péter, Agárdy Gábor, Tordai Hajnal, Galambos Péter, az Ádámok és Évák Ünnepeén fellépő gyerekek rajzai

Legendák Nyomában, irodalmi Kávéházi előadások színművészekkel

2016/2017-es évadban levételre kerülő előadások:

1. Aranyember
2. Cigánykerék
3. Csalóka szivárvány
4. Othello
5. Komámasszony, hol a stukker (TÁJ előadásra továbbra is ajánljuk)

2016/2017-es évadban tervezett új előadások:

Színházunk hosszú évek óta négy nagyszínpadi produkciót, egy gyermekelőadást és lehetőség szerint kettő stúdió előadást állít színpadra.

Bevált gyakorlat, hogy a stúdió és gyerek előadásaink próbáit már az előző évad végén elkezdjük és lehetőség szerint premier kész állapotba hozzuk, hiszen az évadkezdés nemcsak rengeteg adminisztrációval jár, de rendszerint az első nagyszínpadi bemutató is közel esik a nyári szünethez. Általában október elején már új előadással köszöntjük nézőinket, ezt követően mutatjuk be a gyerek,- és stúdiós produkciókat is.



2016/2017-es évadban a József Attila Színház négy nagyszínpadi, egy gyermek, és két kamaraszínházi, stúdió előadás bemutatását tervezi.

### 1. Dale Wassermann: La Mancha lovagja

Műfaj: musical

Terjedelem: Két felvonás

Nagyszínpadi előadás

Rendező: Nagy Viktor

Tervezett bemutató időpontja: 2016. október 1.

Rövid szinopszis: Miguel de Cervantest az egyház ellen irányuló gondolatai miatt börtönbe zárják, ahol cellatársai elkobozzák kéziratát, a Don Quijote című darabot. Az író védőbeszéd gyanánt előadja művét a rögtönzött bíróságnak a bús képű lovag történetét, aki megrögzötten ragaszkodik az álmiaihoz és tántoríthatatlanul hisz a szerelemben.

### 2. Nagy Olga – Márkó Eszter: Füttyös kalandjai

Műfaj: mesejáték

Terjedelem: Egy felvonás

Nagyszínpadi előadás

Rendező: Márkó Eszter

Tervezett bemutató: 2016. október második fele

Rövid szinopszis: Nagy Olga erdélyi folklorista Füttyös és a sárkány c. művét és más meséit dolgozza fel a mesejáték. A klasszikus magyar népmesemotívumokra felfűzött történetet hagyományos népi hangszerek, a vásári komédiák hangulatát idéző humoros, könnyed, de nagyon pontos játékstílus, a gyors, egyszerű, látványos helyszínváltások teszik izgalmassá. Füttyös, a szegény parasztleány, aki ugyan rest a kétkezi munkára, de esze, szíve a helyén, világgá indul, hogy megkeresse szerencsáját. Eljut Búvalbélelt ország számos „keserves-bús” falujába, hogy helyrecsavargassa a meghibbant emberek eszét, majd Bergengócia szeszélyes királykisasszonyának udvarába vándorol: ott vár rá az igazi feladat. Nem sárkányt, hanem királylányt kell szelídítenie. Az emberi butaságon túl, még a kétfejű Ördög-Bördöggel is meg kell küzdenie... Boldogulása felé vezető útján józan paraszti esze, igazságérzete, bátorsága és hite segíti őt, s a remény hogy változtatni tud ezen a nagyon fejtetőre állított világon.

### 3. Kollár Béla – Verebes István: Veszek egy éjszakát

Műfaj: vígjáték

Terjedelem: Két felvonás

Nagyszínpadi előadás

Rendező: Verebes István

Rövid szinopszis: A darab a pénz és a polgári erkölcs küzdelméről szól.

Tervezett bemutató időpontja: 2016. november 12.

### 4. Bohumil Hrabal: Sörgyári capriccio

Műfaj: vígjáték

Terjedelem: Két felvonás

Nagyszínpadi előadás

Rendező: Hargitai Iván

Tervezett bemutató időpontja: 2016. december 10.



Rövid szinopszis: A húszas évek elején egy rendkívül álmos, ám annál vidámabb kisvárosban a változás lassanként kiterjed mindenre. A sörgyár fiatal gondnoka, Francin rádiót vesz, s ez a nagyszerű találmány végképp bebizonyítja az embereknek: eljött a "lerövidítések" korszaka, minden közelebb került, csökkenni a távolságok. A cég gépkocsit vásárol a lovak helyett, Pepin lefűrésze az asztal lábait, Mariska pedig divatos, rövidre vágatja combig érő haját. Új világ kezdődött, új világ köszöntött be.

#### 5. Karinthy Ferenc: Dunakanyar

Műfaj: színmű

Terjedelem: Egy felvonás

Kamaraszínházi, Stúdió előadás

Rendező: Karinthy Márton/Telihay Péter

Tervezett bemutató időpontja:

Rövid szinopszis: Egy kései órán, zárás előtt alig húsz perccel érkezik a Vendég egy országúti presszóba. A Kávéfőző kisasszony már haza indulna, a kávéfőzőt már elárta, így a Vendég konyakot rendel. A kezdeti feszült helyzetet egy beszélgetés követ, ahol a két magányos lélek nemcsak megismeri, de meg is szereti egymást. A kimondott szavak és a ki nem mondott gondolatok végül összekapaszkodáshoz és egy lassan kibontakozó szerelemhez vezetnek...

#### 6. Molnár Ferenc: Üvegcipő

Műfaj: vígjáték

Terjedelem: Három felvonás

Nagyszínpadi előadás

Rendező: Huszti Péter

Tervezett bemutató: 2017. február 20.

Rövid szinopszis: Szabó Irma titokban szerelmes az idősödő műbútorasztalosba, Sipos Imrébe. A fiatal cseléd lány mindent elnéz a morózus öreg úrnak, mert reméli, hogy vonzódása viszonzásra talál...

Amennyiben gazdasági lehetőségeink lehetővé teszik, összefogást tervezünk a Kapolcsi Művészetek Völgyével. Az immár 26. alkalommal megrendezésre kerülő egyhetes fesztivál alkalmával, koprodukcióban, Csiszár Imre rendezésében szeretnénk bemutatni Carlo Goldoni A hazug című komédiáját 2016. nyarán. A darabot ősszel, az évad elején a József Attila Színházban is műsorra tűzzük, így színesítve tovább repertoárunkat.

A 2016/2017-es évadban még Karinthy Ferenc Dunakanyar című drámáján kívül még egy egyfelvonásos darab bemutatóját tervezzük. Az évad első felében, Verebes István rendezésében szeretnénk műsorra tűzni Friedrich Dürrenmatt Késő őszi esti órán című bűnügyi komédiáját, melyhez egy másik egyfelvonásos drámát csatolnánk. Utóbbi egyelőre még képlékeny, de a HoFra Színházi és Irodalmi Ügynökséggel már tárgyalásban vagyunk az Ahlfors Berg Illusionisterna és a Colas Daniel Les Chausettes című darabok kapcsán.

A 2011/2012-es évadtól kezdődően a Színház feladatának tekinti, hogy havonta más-más határon túli magyar színház előadásait lássa vendégül. A program segítségével szoros kapcsolatot tartunk Kárpátalja, Erdély, Felvidék és Délvidék magyar társulataival. A határon túli magyar színházak produkciói a magyar színjátszás szerves részének tekintendők, ezért rendkívül fontos, hogy az ott folyó magas színvonalú munkát a budapesti közönség is megismerhesse.

A bérletes rendszerünket tovább folytatjuk és folyamatosan bővítjük is, valamint egyedi konstrukciókkal még több iskolát és ifjúsági intézményt tudunk megszólítani.

Gyerek,- és Ifjúsági előadásaink mellett nagy hangsúlyt fektetünk a középiskolások színházi nevelésére, mely programban több interaktív előadás is szerepel.

Szophoklész: Oidipusz nyomozás

Shakespeare: Rómeó és Júlia

Az elmúlt év tapasztalatát folytatva, néhány előadásunkkal szeretnénk kimozdulni Budapestről.

Ezt főleg a nyári időszakban tesszük, de 2016. év elejétől kezdődően már egyre többször megyünk vidéki helyszínekre, vendégszínházakra.

Az évad közben pedig több olyan lehetőséget keresünk, amikor csere vendégelőadásokkal megyünk vidékre játszani.

Jó hatékonysággal működik marketing,- sajtó,- és pr tevékenységünk, de folyamatosan keressük az új lehetőségeket, az új partnereket.

A Jászai Mari téren megvásárolt újságosstand nemcsak jegyeladásunkat segíti tovább, de komoly hirdetési felületet is biztosít a belvárosban.

Oktatási intézményekkel kialakuló kapcsolatunknak köszönhetően, 2016. április 5-én több mint 300 fiatal gimnazista előadásában az „Ádámok és Évák” ünnepén Bibliai történeteket mutat be a József Attila Színház.

Jegyáremelést nem tervezünk, a kedvezményes lehetőségnek (pl. utazási kedvezmény vidékről) gazdasági háttérének biztosítására támogatókat keresünk.

Bemutatóink költségét, meglévő értékeink (díszlet, jelmez, kellék) újra hasznosításával próbáljuk visszafogni.

Működésünk látványos változását, előadásainkon túl, nézőszámunk 113.000 fő fölé emelkedése jelenti.

Színházunknak nem csak a művészi program megvalósítását kell figyelembe vennie, hanem működésünk gyakorlati részéről is számot kell adnia: a nézettségünkre és a színházunk kihasználtságára vonatkozó mutatóknak is meg kell felelnünk.

Az üzleti terv egyértelműen bizonyítja, hogy takarékos gazdálkodásra törekszünk.



**I fejezet: Tevékenységek fedezetei**

A Színház három forrásból finanszírozza közhasznú tevékenységét. Az állami-önkormányzati támogatás, a saját bevétel és az adókedvezményes támogatás (TAO) biztosítja a normális működés feltételeit.

Saját bevételünk a Színház működtetéséből képződő jegybevétel elsősorban. A vállalkozási tevékenység bevétele az előírásoknak megfelelően fedezi annak költségeit, de aránya az összes bevétel 1-5 %-a, vagyis nem meghatározó a Színház működésében.

A színház nonprofit jellegéből adódóan nem elsősorban eredményszemléletű tervet készítettünk. Nagy hangsúlyt helyeztünk az óvatosság elvére, ezt szem előtt tartva mind a bevételi, mind pedig a kiadási oldalon kismértékű emelkedést terveztünk. A Társaság működését megfelelő jövedelmezőségi és a meglévő tartalékok következtében stabil biztonsági szint jellemzi.

**Tervezésnél figyelembe vett feltételek**

- Önkormányzati, állami támogatás szinten tartásával számolunk
- A befogadható TAO bevétel 4%-os csökkenésével számolunk
- A pályázati támogatásokat továbbra is igénybe kívánjuk venni
- A tervezés során 622 millió Ft feletti összbevétellel számoltunk, mely megfelel a Színház közép-színház jellegének
- Infláció 2,0 %-os mértékű
- Pénzügyi műveletekből származó bevételt, ráfordítást nem tartalmaz az üzleti terv
- Rendkívüli bevételekkel és ráfordításokkal nem számoltunk

**Bevételi oldal**

- A 2015. évi terv adatokhoz képest a jegy- és bérletbevétel növekménye 2016. évre 7,9%-os mértékű, mely nominálisan 15,8 millió Ft. A jegybevétel növekményét a látogatottság emelésétől várjuk, amelynél cél a 80 % fölötti nézettség elérése. A 2015/2016-os évad eredményei és a tény adatok alapján ez reális célkitűzés.
- Az előadások számát nem kívánjuk jelentősebb mértékben növelni, bár a Stúdió színpadnak egyre nagyobb szerepet szánunk, így lehetőség van a színház épületében egyszerre két előadás megtartásának is valamint az Irodalmi Kávéház Legendák nyomában című előadás sorozat folytatására.

A közhasznú tevékenységünk árbevétele a 2015. évi terv adatoknak megfelelően alakult, de a 2014. évi tény adatok alatt marad.

Az összes közhasznú tevékenység bevétele a 2015. évi tényadatot 9,7 %-al meghaladja, de így sem éri el a 2014. évi szintet.



Ezen belül:

- Az Alapítótól kapott támogatás 70 millió Ft-tal kevesebb az előző évinél
- Pályázati támogatások célja, ütemezése még nem ismert, ezért az óvatosság elvét figyelembe véve a korábbi évek tény adatainál kevesebb összeggel, 10 millió Ft összeg előirányzattal számoltunk
- A közhasznú tevékenységből származó bevétel az összes árbevételen belül 1/3-os arányt képvisel. E címen 222.320 e Ft-ot irányoztunk elő, mely 13 millió Ft-tal magasabb az előző évinél. A növekedés összege a jegy-és bérlet bevétel növekménye
- A jegy- és bérletbevéttel arányos, befogadható TAO támogatás összege 2016. évben 150.679 e Ft. 75 %-os feltöltéssel számolva, a halasztott bevételek, valamint az előző évi felhasználás figyelembe vételével a tervszám 124.249 e Ft.

Az export árbevétel (határon túli előadások árbevétele) azonos szinten került tervezésre a terv és tény adatokkal megegyezően.

A vállalkozási tevékenység bevétele az előírásoknak megfelelően fedezi annak költségeit. A piaci tevékenység részarányain belül 5,0 %-os részarányt képvisel. A tervezés során 29.083 ezer forint összeggel számoltunk, mely a 2015. évinél 26,7 millió Ft-tal kevesebb a közvetített szolgáltatások között elszámolt, önkormányzatnak továbbszámlázott beruházások miatt.

A jegy és bérletbevéttel arányos, TAO alapot képező bevételek 6,0 %-os emelkedésével számoltunk a 2015. évhez képest. Ez kockázatot is jelent egyrészt, másrészt pedig a tervezett támogatás összege még így is a feltöltendő keret alatt van.

A közhasznú tevékenység teljes hozama növekvő tendenciát mutat.

(Társaság neve) Hozamok [e Ft]	2014. évi tény	2015. év várható	2016. év terv	2016/ 2015 (%)
Jegybevétel és bérlet bevétel összesen	213 071	199 261	215 020	107,9%
<i>ebből TAO alapot képező bevétel</i>	190 387	188 401	198 720	105,5%
Közhasznú tevékenység egyéb árbevétele	8 344	7 226	7 300	101%
Bérleti díj	3 817	1 913	8 600	449,6%
Büfé üzemeltetése	4 395	3 995	4 033	101,0%
Vállalkozási tevékenység egyéb árbevétele	1 810	10 948	13 950	127,4%
Közvetített szolgáltatás árbevétele (pl. MM)	115 229	38 907	2 500	6,4%
Export árbevétel				0,0%
<b>Értékesítés nettó árbevétele összesen</b>	<b>346 666</b>	<b>262 250</b>	<b>251 403</b>	<b>95,9%</b>
Fenntartói támogatás (1+2- 3)	210 311	304 611	234 100	76,8%
<i>1. BFÖ-től az adott évben érkezett (érkező) támogatások összege</i>	210 311	304 611	234 100	76,8%

2. BFÖ-től korábban kapott, elhatárolt támogatás feloldása				
3. BFÖ-től adott évben kapott támogatás elhatárolása következő évre				
BFÖ-től kapott BSZK támogatás		5 000		
Tao támogatás (a+b-c)	83 462	4 576	124 249	2715,2%
a) Adott évben érkezett (érkező) támogatások összege	122 191	76 310	132 375	173,4%
b) Korábban kapott, elhatárolt Tao támogatás feloldása	31 987	70 716	142 450	201,4%
c) Adott évben befolyt Tao támogatás elhatárolása következő évre	70 716	142 450	150 576	105,7%
Pályázati támogatás	148 061	17 570	10 000	56,9%
Egyéb bevétel	1 195	576	280	48,6%
Egyéb bevételek összesen	443 029	332333	368629	111%
Aktívált saját teljesítmények értéke				0,0%
Pénzügyi műveletek bevételei	4 859	2379	2550	107%
Rendkívüli bevételek				0,0%
Hozamok összesen	794 554	596 962	622 582	104,3%

A bevétel megoszlását az alábbi táblázatok tartalmazzák:

**1. Árbevétel és egyéb bevétel 2015. évi tervezett eredmény és 2016. évi terv adatai(pénzügyi bevétel nélkül)**

Adatok e Ft-ban	2015. év várható	2016. év terv	2016/2015 (%)
Jegybevétel és bérlet bevétel	199 261	215 020	107,9
Bérleti díj	1 913	8 600	449,6
Büfé üzemeltetése	3 995	4 033	101
Közhasznú tevékenység egyéb árbevétele	7 226	7 300	101
Export árbevétel			
Vállalkozási tevékenység egyéb árbevétele	10 948	13 950	127,4
Közvetített szolgáltatás árbevétele( MM)	38 907	2 500	6,4
<b>Értékesítés nettó árbevétele összesen</b>	<b>262 250</b>	<b>251 403</b>	<b>95,9</b>
Fenntartói támogatás	309 611	234 100	75,6
Tao támogatás	4 576	124 249	2 715,2
Pályázati támogatás	17 570	10 000	56,9
Egyéb bevétel	576	280	48,6
<b>Egyéb bevételek összesen</b>	<b>332 333</b>	<b>368 629</b>	<b>111</b>
<b>Pénzügyi műveletek bevételei</b>	<b>2 379</b>	<b>2 550</b>	<b>107,2</b>
<b>Mindösszesen</b>	<b>596 962</b>	<b>622 582</b>	<b>104,3</b>

**2. Közhasznú és vállalkozási bevételek alakulása (e Ft-ban):**

József Attila Színház Nonprofit Kft Közhasznú és vállalkozási tevékenység hozamai ( E.Ft.)	2014. évi tény	2015. év várható	2016. év terv	2016/2015 Index (%)
Közhasznú tevékenység árbevétele	221 415	206 487	222 320	107,7
Közhasznú tevékenység egyéb hozama	447 889	334 712	371 179	110,9
Vállalkozási tevékenység árbevétele	125 250	55 763	29 083	52,2
Vállalkozási tevékenység egyéb hozama				
<b>Összes bevétel</b>	<b>794 554</b>	<b>596 962</b>	<b>622 582</b>	<b>104,3</b>



**Kiadási oldal**

- Az anyagköltség a 2015. évi terv adatokkal közel azonos összegben került megtervezésre.
- Anyagjellegű ráfordításoknál minimális, 4,8 %-os növekedéssel számoltunk:
  - növeltük az épület- és eszközkarbantartáshoz szükséges anyagok költségét
  - az előző évi tényadatokhoz képest több forrást biztosítottunk a tárak (műszak) részére szükséges eszközök, szerszámok beszerzésére
  - számítástechnikai rendszerünk fejlesztését, valamint az ehhez szükséges eszközök beszerzését terveztük

A bérek esetében 2016. évre vonatkozóan 8 %-os emelést terveztünk. Bérfejlesztést nem hajtottunk végre, az emelkedés az idei és az előző évi létszámbővítések egész évre gyakorolt hatásából adódik.

Több területen növeltük a kollégák számát, amely a napi üzemszerű működés ellátásához nélkülözhetetlen volt. Feladatainkat 2016. évben 58 fő alkalmazottal, valamint vállalkozási/megbízási szerződéssel foglalkoztatott munkatársakkal látjuk el.

A létszámbővítés hatásaként 5%-al emelkednek a személyi jellegű egyéb kifizetéseink.

A bértömeg növekedésének hatásaként emelkednek a bérjárulékok is. A bérköltség és a bérjárulék növekedési aránya eltér, mivel a tervszám az EKHO-s adózásról való áttérés hatásait is tartalmazza.

Az értékcsökkenést bázis szinthez képest, a tervezett beruházások ütemében növekvő szinten terveztük.

A mostani tervezésnél is nem a minél nagyobb eredmény elérése volt a cél, hanem a Színház biztonságos és pénzügyileg stabil működtetése.

II. fejezet: Eredmény-célkitűzés

A Színház évek óta nyereségesen gazdálkodik. A 2015. évben elért negatív eredmény 14.274 e Ft, mely abból adódik, hogy a 2015. évre megkötött és hatóság (NKA) által leigazolt 76 millió Ft összegű befogadható TAO támogatás pénzügyileg 2016. január hónapban került jóváírásra.

*Megjegyzés: (34/2013. (V.14.) EMMI rendelet 2015. június 5-étől hatályos 4/A. § (1)-(2) bekezdéseire, melyek szerint*

*„4/A. § (1) A Tao. támogatás felhasználása során kizárólag a támogatás időtartama (tárgyév) alatt, az Emtv.-ben meghatározott támogatási célok megvalósítása során felmerült költségek számolhatók el.*

*(2) A Tao. támogatás esetén tárgyévnek a Tao. támogatás pénzügyi jóváírásának éve tekintendő.”*

2016. évre nagyobb összegű pályázati támogatással nem számoltunk.

A befogadható TAO összegét 75 %-os mértékben tervezzük, melyet reményeink szerint teljesíteni tudunk. A tervezésnél figyelembe vettük a 2015. évi keret terhére 2016-ban realizálódott bevételt, valamint számoltunk a 2016. évi keret terhére 2017. január hónapban befolyó összeggel.

A működés módja és jellege, a szervezet struktúrája kialakult, így az egyes üzleti terv tételek az előző évek számainak ismeretében jól tervezhetők, és jelentős átalakítást nem igényelnek.

A költségeink közül legjelentősebb a bemutatókra és az előadásokra fordított összeg:

Adatok e-Ft-ban	
Előadások anyagköltsége díszlet és jelmez nélkül	10 899
Saját előadások színreviteli költsége	47 500
Saját előadások játsszási költsége	77 000
Előadásokhoz igénybevett egyéb szakmai szolgáltatások	21 820
Befogadott előadások költsége	30 000
<b>Összes igénybevett szakmai szolgáltatás:</b>	<b>187 219</b>

**III. fejezet: Humánpolitikai célkitűzések**

A Színház munkajogi állományi létszáma alacsony, mert a művészeti dolgozókat vállalkozási formában foglalkoztatja. Ez a gyakorlat bevált, így a humánpolitikai célokat az állományban lévőkre lehet értelmezni. 2015-ben bővítettük több területen, ami szükségesnek bizonyult a napi üzemmenet ellátásához.

A 2015-2016. évek közötti bérköltség különbözet az év közben felvett dolgozók bérének teljes évre számított összege miatt keletkezett, bérfejlesztést külön nem terveztünk 2016. évre.

**IV. fejezet: Mérlegterv**

Eszközeink többsége elavult volt, melyet folyamatosan - anyagi eszközeinkhez mérten - cserélünk, így 2016-ban is folytatjuk ezt a tendenciát. 2016-ban 48.330 e Ft összegű beruházást (felújítást) irányoztunk elő saját forrásból biztosított kereten felül, a Színház és eszközparkjának további cseréjére, valamint az új bemutatók díszleteire, jelmezeire további 26.400 e Ft került tervezésre.

Készleteink a leselejtezett díszletekből visszanyert anyagok értéke.

A vevői-szállítói állomány a fizetési határidőn belüli tételeket tartalmazza.

Az év végi várható egyéb követelések között meghatározó a visszaigényelhető ÁFA összege.

Egyéb kötelezettségek a december havi, 2016. január hónapban kifizetendő, a munkabérek terhelő adott havi adókat és járulékokat, a büfét üzemeltető vállalkozó által fizetett óvadékot, valamint a 2015-ben eladott színházjegyek és bérletek azon összegét tartalmazza, amely a 2016-os előadások bevételei.

A Társaság számviteli politikája szerint a kapott TAO támogatásából a tárgyi eszközök év végi nettó értékének megfelelő mértékű összeget halasztott bevételeként elhatárol. Ennek célja az elhasználandó tárgyi eszközök mindenkori pótlásához a fedezet biztosítása.

**V. fejezet: Likviditási terv**

A Színház likviditási gondokkal – köszönhetően az előző években és főleg 2014-ben felhalmozott eredménytartaléknak – nem küzd.



VI. fejezet Fejlesztési, beruházási célkitűzések

A Színház a Fővárostól egy hároméves felújítási programra – Megvalósítási Megállapodás alapján - bruttó 250.400 e Ft támogatást kapott, amely beruházás nem jelenik meg a Színház költségvetésében, tekintettel arra, hogy a Főváros tulajdonán végzett értéknövekedést (értéknövelő beruházást) jelenti. A felújítás és anyagi fedezetének ütemezése (bruttó összegek):

2013. 59.289 e Ft (megvalósult)

2014. 144.731 e Ft (megvalósult)

2015. 46.518 e Ft (megvalósult)

Az önerőből tervezett beruházásaink a bemutatókhoz, a Színház épületéhez és a háttér munkához kapcsolódó szükséges eszközök beszerzését, cseréjét jelentik.

Adatok Ft-ban	2012.		2013.		2014.		2015.	
	Saját forrás	Fővárosi Önk.	Saját forrás	Fővárosi Önk.	Saját forrás	Fővárosi Önk.	Saját forrás	Fővárosi Önk.
Felújítás	35 791 900	0	14 088 960	59 289 011	46 292 997	144 731 917	44 332 000	46 518 000
Beruházások	13 536 580	0	0	0	0	0	0	0
Mindösszesen Bruttó	49 328 480	0	14 088 960	59 289 011	46 292 997	144 731 917	44 332 000	46 518 000

József Attila Színház 2016. évi tervezett beruházásai, felújításai

- **Közösségi Tér kialakítása (Színháztörténeti galéria, Irodalmi kávéház üzemeltetéssel): 20.000.000 Ft + ÁFA**

A József Attila Színház nagyom minimális kiegészítő terekkel rendelkezik. A színházak mai működésénél már mindennapos a színészek, alkotók és a közönség előadásokon kívüli kapcsolata, ill. a színházak pedagógiai szerepe is jelentékeny módon felerősödött. A színház mindennapi életét nem zavaró terekre van szükség, itt a fiatalokat drámapedagógia módszerével lehet nevelni, és a művészekkel közvetlen kapcsolatot lehet kialakítani. Ez a Színháztörténeti Galéria és benne egy Irodalmi Kávéház ezt a lehetőséget tudná megteremteni.

- **Új fodrász műhely és paróka raktár kialakítása: 4.200.000 Ft + ÁFA**

A fodrász műhelyben az elmúlt évtizedekben nagyon minimális javítás, felújítás történt. A József Attila Színház repertoárja szükségessé teszi az egyre több és igényesebb maszk, smink és paróka igényét. Egyes előadások előtt a szereplők nehézkesen, kapkodva készülnek el. Szakmailag nélkülözhetetlen egy új fodrász műhely és paróka raktár kialakítása.

- **Díszletraktár (Déryné köz) új előtető kialakítása (Tervezés, statikus, engedélyezés, kivitelezés): 12.000.000 Ft + ÁFA**

A József Attila Színház repertoárja megváltozott, a díszletek tekintetében nagyobbak, minőségben kifejezőbbek lettek. A tárolás és a szállíthatósági igény is ezzel egyidejűleg megváltozott. A jelenlegi Déryné közű raktár lehetőségei már végesek. Ezért a raktár bejárat előtti kb. 150 nm előtető megépítésével a díszlettárolás jelentősen javulna. Ez a fejlesztés a napi munkát nagyban segítené, és a raktár előtt kényszerből tárolt díszletek állaga tovább nem romlana.

- **Gondnokság és alagsori műhely kialakítása (Déryné köz, sarok): 2.100.000 Ft + ÁFA**

A József Attila Színházban a korábbi években az épület karbantartása nagyon visszaszorult, lényegében megszűnt, az igénytelenség, az elhanyagoltság nagyon meglátszott az épület állagán. Az utóbbi évek komoly felújításai, egy igényes létesítmény teremtett. Ezt a minőséget fenntartani csak megfelelő gondnokság irányítása mellett, csak igényes karbantartással lehet. Ezért, ez a ma nem használt helység végre megfelelő funkciót kapna.

- **Forgószínpad mozgató kötélcseréje: 580.000 Ft + ÁFA**

A forgószínpad mozgató kötele nagyon elhasználódott, nagyon régen volt cserélve, és már sokszor halasztva lett a csere. Esetleges kötélszakadás komolyabb balesetet okozhat, így cseréje mindenképpen indokolt.

- **Színházi hatáshangrendszer korszerűsítése, mikroportok, URH mikrofonok, hangsugárzók beszerzése: 3.000.000 Ft + ÁFA**

A József Attila Színház zenés előadásának hangzásvilága nagyon igényessé vált. Ez a fejlesztés a korábban megkezdett fejlesztések folytatása lenne.

József Attila Színház 2016. évi tervezett eszköz beszerzései:

- Számítástechnika: eszközök: 3.000.000 Ft + ÁFA  
szoftverek: 1.500.000 Ft + ÁFA
- Szerszámok: 600.000 Ft + ÁFA
- Irodai felszerelés, bútor: 750.000 Ft + ÁFA
- Fodrász, öltöztető eszközök, berendezések: 600.000 Ft + ÁFA.

Saját forrás	tervezett beruházás/felújítás	tervezett eszköz beszerzések
<b>összesen:</b>	41.880.000 Ft + ÁFA	6.450.000 Ft + ÁFA



Önkormányzati forrásból betervezett beszerzések:

Önkormányzati forrás	tervezett eszköz beszerzések
Fényvetők, fejtékek cseréje és korszerűsítése, energiatakarékos berendezésekre	20.000.000 Ft + ÁFA
Színházi hatáshangrendszer korszerűsítése, mikroportok, URH mikrofonok, hangsugárzók beszerzése	21.000.000 Ft + ÁFA
<b>összesen</b>	<b>41.000.000 Ft + ÁFA</b>

**Fejlesztési, beruházási célkitűzések**

Címkód	Megnevezés	Előirányzat megnevezése (e Ft)	Fő tevékenységek / előirányzat tartalma	2014. évi tény	2015. év várható	2016. év terv
812101	József Attila Színház	Fenntartói támogatás	Működési támogatás	81 300	82 600	84 400
812101	József Attila Színház	Fenntartói támogatás	Önkormányzati támogatás	7 111	98 111	23 000
812101	József Attila Színház	Fenntartói támogatás	Művészeti támogatás	121 900	128 900	126 700
...			...			
<b>Főváros adott évi költségvetéséből juttatott támogatások összesen ***</b>				<b>210 311</b>	<b>309 611</b>	<b>234 100</b>
812101	József Attila Színház	Önkormányzati beruházások	Nézők számára fenntartott vizesblokk felúj.		6 223	
812101	József Attila Színház	Önkormányzati felújítások	Az épület elektromos hálózatának felúj.II.ütem	12 142	12 777	
812101	József Attila Színház	Önkormányzati beruházások	Nézőtéri kiszolgáló helyiségek felúj.II.ütem		7 118	
812101	József Attila Színház	Önkormányzati felújítások	Nézőtéri előcsarnok üvegportál		9 800	
812101	József Attila Színház	Önkormányzati felújítások	Főbejárati portál		6 000	
812101	József Attila Színház	Önkormányzati felújítások	Tartalékkeret		4 600	
812101	József Attila Színház	Önkormányzati felújítások	Fűtés korszerűsítés II. ütem	11 427		
812101	József Attila Színház	Önkormányzati felújítások	Színházi dolgozók által fenntartott vizesblokk teljes felújítása	2 384		
812101	József Attila Színház	Önkormányzati felújítások	Színpadtér nyílászárók függönyeinek cseréje	7 769		
812101	József Attila Színház	Önkormányzati felújítások	Hatásvilágítási rendszer korszerűsítése	27 026		
812101	József Attila Színház	Önkormányzati felújítások	Nézőtéri székek cseréje 584 szék	37 740		
812101	József Attila Színház	Önkormányzati felújítások	Külső nyílászárók cseréje	16 002		
812101	József Attila Színház	Önkormányzati felújítások	Az épület. tető felújítása	19 944		
812101	József Attila Színház	Önkormányzati felújítások	Határhangrendszer korszerűsítés	10 404		21 000
812101	József Attila Színház	Önkormányzati felújítások	Fényvetők fejtékek cseréje korszerűsítése energiatakarékos berendezésekre			20 000
<b>Főváros adott évi költségvetéséből biztosított forrás beruházásra, felújításra összesen</b>				<b>144 838</b>	<b>46 518</b>	<b>41 000</b>
<b>Fővárosi költségvetésből származó források összesen</b>				<b>355 149</b>	<b>356 129</b>	<b>275 100</b>



VII. fejezet Szakmai összefoglaló

## 1. Művészeti tervek

A József Attila Színház Nonprofit Kft. fenntartói megállapodása 4. pontja rögzíti azokat a szakmai elvárásokat, melyeket a Fenntartó határozott meg. A Színház 2016. évi tervei is szinkronban lesznek az ott megfogalmazott elvárásokkal.

A „klasszikus magyar dráma – kötelező irodalmi művek – zenés színpadi művek – kortárs és klasszikus művek – széles közönségkör és több generáció megszólítása – gyermek és ifjúsági előadások” feltételrendszer teljesítése a célunk 2016. évben is.

## Tervezett bemutatóink 2016-ban (2016/2017-es évadban):

## Nagyszínpadi bemutatók:

Szerző	Produkciónév	Rendező	Bemutató dátuma	Műfaj
Eric Assous	Boldogság	Verebes István	2016. 01. 23.	vígjáték
Joseph Kesselring	Arzén és Levendula	Böhm György	2016. 02. 20.	bűnügyi bohózat
Dale Wassermann	La Mancha lovagja	Nagy Viktor	2016. 10. 01.	musical
Nagy Olga-Márkó Eszter	Fütyös kalandjai	Márkó Eszter	2016. október	mesejáték
Kollár Béla	Veszek egy éjszakát	Verebes István	2016. 11. 12.	vígjáték
Bohumil Hrabal	Sörgyári capriccio	Hargitai Iván	2016. 12. 10.	vígjáték
Molnár Ferenc	Üvegcipő	Huszi Péter	2017. 02. 20.	vígjáték

## Stúdiószínpadi bemutató:

Szerző	Produkciónév	Rendező	Bemutató dátuma	Műfaj
Zsurzs Kati- Walla Ervin	Nyuszi ül a hóban	Zsurzs Kati	2016. 01. 13.	interaktív zenés műsor gyerekeknek
Karinthy Ferenc	Dunakanyar	Karinthy Márton/Telihay Péter		színmű
Friedrich Dürrenmatt	Késő Őszi esti órán	Verebes István		bűnügyi komédia

A saját bemutatók és a saját repertoár darabok játszása mellett folytatjuk, elsősorban a határon túli színházak előadásainak bemutatását, és lehetőséget biztosítunk vidéki színházaknak is vendégjáték, vagy előadás csere keretében a fővárosi bemutatkozásra.

A fő szakmai mutatók tekintetében a Színház az elmúlt években is teljesítette az elvárásokat, üzleti tervünkben ezek teljesítése szerepel.

## 2. Egyéb szakmai programok, együttműködések, vendégjátékok, események

A színház folytatja az előző években elkezdett programjait a fiatal közönség színházba szoktatására, ifjúsági beavató színházi sorozatát folyamatosan bővíti, a nagy sikerű gyerek-, és ifjúsági bérleteket már beépítette bérletstruktúrájába.

Szorosan együttműködünk a fővárosi és környékbeli gimnáziumokkal és általános iskolákkal, rendszeres tájékoztatást kapnak előadásainkról.

Bemutatóink összeállításánál figyelembe vesszük a diákok tantervét is és szintén mondhatjuk, hogy hagyomány lett az évi egy mesejáték bemutatása is.

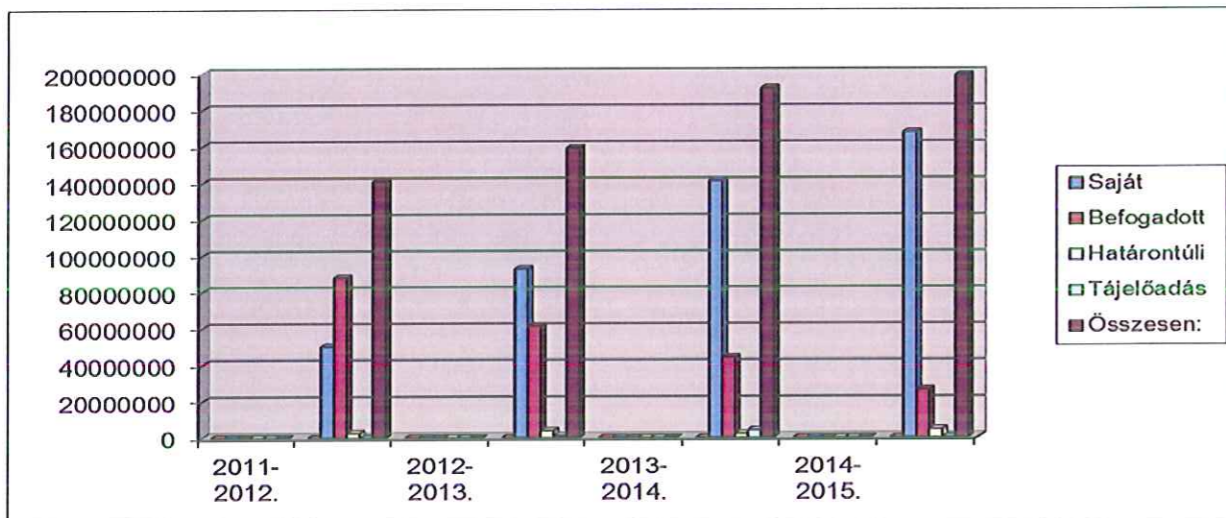
Egyre nagyobb igény van „kulisszajárás” szervezésére a csoportosan érkező diákok és óvodások részére, így 2016-ban is folyamatosan szervezünk ilyen programokat.

„Legendák nyomában In Memoriam...” címmel irodalmi esteket tartunk 2016-ban is, melynek keretein belül havi rendszerességgel bemutatjuk egy-egy híres magyar író-költő munkásságát közösen az Újnyugat című irodalmi lap szerkesztőségével. Ezt a kezdeményezést nagyon szereti a közönségünk.



3. 2016. évi szakmai mutatók tervezése

Előzmény:



A fenti összegzésből egyértelműen látszik, hogy a befogadott előadások száma évről évre folyamatosan csökkent, a vidéki és a határon túli előadások száma viszont növekedett. A fő fókusz azonban a színházunk társulata által játszott előadások kapták és ezt a tendenciát a jövőben is szeretnék folytatni.

A 2015/2016-os évadban a József Attila Színház továbbra is fenntartotta a művészeti munkában és gazdasági mutatóiban megteremtett stabilitását, így kiegyensúlyozott időszakot élt meg.

Az előadások és a nézők száma egyaránt dinamikusabban növekedett. Ezen az úton szeretnék tovább haladni.

Színházunk 2015/2016-os évadban is növelte a saját előadásainak számát, az alábbiak szerint:

Előadás	látogatók (fő)		Index %	nettó jegybevétel (Ft)		Index %
	2014/2015	2015/2016		2014/2015	2015/2016	
Saját	88 896	92 000	103,49%	166 460 191	170 000 000	102,13%
Befogadott	13 847	15 000	108,33%	27 563 914	28 000 000	101,58%
Határon túli	3 965	4 000	100,88%	4 586 366	6 879 549	150,00%
Tájékoztató	1 791	2 000	111,67%	223 083	600 000	268,96%
<b>Összesen</b>	<b>108 499</b>	<b>113 000</b>		<b>198 833 554</b>	<b>205 479 549</b>	

*[Handwritten signature]*

Megnevezés	2015. év tény/várh.	2016. év terv	2016/2015 (%)
Bemutatószám (db)	7	7	100,00%
- Ebből saját bemutató (db)	7	7	100,00%
Előadászám (db)	302	370	122,52%
-Ebből saját előadások száma (db)	249	334	134,14%
Fizető nézők száma (fő)	103 303	110 000	106,48%
Jegybevétel (eFt) nettó	199 261	215 020	107,91%
Átlagos kihasználtság valamennyi játszóhelyre (%)	75,74%	77%	101,66%

Megjegyzés: a számok a TÁJ előadást is tartalmazzák


Budapest, 2016. február 1.



Nemcsák Károly

ügyvezető igazgató

József Attila Színház Nonprofit Kft.



Haraszti Hajnalka

gazdasági igazgató



Megnevezés	2015. év tény/várh.	2016. év terv	2016/2015(%)
Bemutatószám (db)	7	7	100,00%
- Ebből saját bemutató (db)	7	7	100,00%
Előadászám (db)	302	370	122,52%
- Ebből saját előadások száma (db)	249	334	134,14%
Fizető nézők száma (fő)	103 303	110 000	106,48%
Jegybevétel (eFt) nettó	192 135	198 000	103,05%
Átlagos kihasználtság valamennyi játsszóhelyre (%)	75,74%	77%	101,66%


**Megjegyzés: a számok a TÁJ előadást is tartalmazzák**

Budapest, 2016. február 1.

  
Nemcsák Károly

ügyvezető igazgató



  
Haraszi Hajnalka  
gazdasági igazgató

József Attila Színház Nonprofit Kft.

Társaság neve: József Attila  
Szervezet: 100 - JASZ (Színház)

adatok E Ft-ban

terv jóváhagyva: -

LEKÉRDEZÉSI IDŐSZAK: teljes év

Ssz.	A1TK - TEVÉKENYSÉG aggregált	2014. évi tény	2015. évi várható	2016. évi terv	Változás		Megosztás		I. n. év	II. n. év	III. n. év	IV. n. év
					2016/2015	2016/2014	2015	2016				
1.1.1.	Közszolgáltatási szerződés szerinti tevékenység árbevétele Önkormányzattól	0	0	0	0,0 %	0,0 %	0,0 %	0,0 %	0	0	0	0
1.1.2.	Megvalósítási megállapodás alapján leszámított árbevétele piaci forrásból	0	0	0	0,0 %	0,0 %	0,0 %	0,0 %	0	0	0	0
1.1.3.	Közszolgáltatási szerződés szerinti tevékenység árbevétele piaci forrásból	221 415	206 487	222 320	100,4 %	107,7 %	34,7 %	35,9 %	65 897	64 997	19 435	71 991
1.1.4.	Árbevételeként kimutatandó, a tevékenységet megjelölt állami támogatás	0	0	0	0,0 %	0,0 %	0,0 %	0,0 %	0	0	0	0
<b>1.1.</b>	<b>Közszolgáltatás nettó árbevétele összesen</b>	<b>221 415</b>	<b>206 487</b>	<b>222 320</b>	<b>100,4 %</b>	<b>107,7 %</b>	<b>34,7 %</b>	<b>35,9 %</b>	<b>65 897</b>	<b>64 997</b>	<b>19 435</b>	<b>71 991</b>
1.2.1.	Egyéb, nem közszolgáltatási tevékenység árbevétele	125 250	19 219	29 083	23,2 %	15,1 %	3,2 %	4,7 %	2 353	2 407	13 620	10 703
1.2.2.	Exportértékesítés nettó árbevétele	0	0	0	0,0 %	0,0 %	0,0 %	0,0 %	0	0	0	0
1.2.3.	Közvetített szolgáltatásokból származó árbevétel Önkormányzattól	0	36 544	0	0,0 %	0,0 %	0,0 %	0,0 %	0	0	0	0
<b>1.2.</b>	<b>Piaci tevékenység nettó árbevétele</b>	<b>125 250</b>	<b>55 763</b>	<b>29 083</b>	<b>23,2 %</b>	<b>15,1 %</b>	<b>3,2 %</b>	<b>4,7 %</b>	<b>2 353</b>	<b>2 407</b>	<b>13 620</b>	<b>10 703</b>
<b>1.</b>	<b>Értékesítés nettó árbevétele</b>	<b>346 665</b>	<b>262 250</b>	<b>251 403</b>	<b>72,5 %</b>	<b>95,9 %</b>	<b>44,1 %</b>	<b>40,6 %</b>	<b>68 250</b>	<b>67 404</b>	<b>33 055</b>	<b>82 694</b>
2.1.	Működési és egyéb célú pénzeszköz átadás, támogatás Önkormányzattól	210 311	304 611	234 100	111,3 %	76,9 %	51,3 %	37,8 %	54 903	59 732	59 733	59 732
2.2.	Költségek, ráfordítások ellentételezésére kapott támogatás, juttatás egyéb forrásból	231 418	27 224	134 329	58,0 %	493,4 %	4,6 %	21,7 %	76 000	12 000	2 080	44 249
2.3.	Egyéb - egyéb bevételek	1 302	249	100	7,7 %	40,2 %	0,0 %	0,0 %	30	20	10	40
<b>2.</b>	<b>Egyéb bevételek</b>	<b>443 031</b>	<b>332 084</b>	<b>368 529</b>	<b>83,2 %</b>	<b>111,0 %</b>	<b>55,9 %</b>	<b>59,4 %</b>	<b>130 933</b>	<b>71 752</b>	<b>61 823</b>	<b>104 021</b>
3.1.	Saját termelésű készletek állományváltozása	0	0	0	0,0 %	0,0 %	0,0 %	0,0 %	0	0	0	0
3.2.	Saját előállítású eszközök aktívált értéke	0	0	0	0,0 %	0,0 %	0,0 %	0,0 %	0	0	0	0
3.	Aktívált saját teljesítmények értéke	0	0	0	0,0 %	0,0 %	0,0 %	0,0 %	0	0	0	0
4.	Tevékenység teljes hozama (bevétele)	789 696	594 334	619 932	78,5 %	104,3 %	100,0 %	100,0 %	199 183	139 156	94 878	186 715
5.1.	Eladott áruk beszerzési értéke	0	0	0	0,0 %	0,0 %	0,0 %	0,0 %	0	0	0	0
5.2.	Eladott (közvetített) szolgáltatások értéke	115 229	38 907	2 500	2,2 %	6,4 %	6,5 %	0,4 %	624	628	624	624
5.	ELÁBÉ és közvetített szolg. értéke összesen	115 229	38 907	2 500	2,2 %	6,4 %	6,5 %	0,4 %	624	628	624	624
6.	Saját tevékenység hozama	674 467	555 427	617 432	91,5 %	111,2 %	100,0 %	100,0 %	198 559	138 528	94 254	186 091
7.	Közvetlen anyagköltség	7 106	4 335	4 550	64,0 %	105,0 %	0,8 %	0,7 %	1 350	950	700	1 550
8.1.	Igenybe vett szolgáltatások értéke közvetlen	170 905	179 498	186 670	109,2 %	104,0 %	32,3 %	30,2 %	64 790	34 010	3 820	84 050
8.2.	Külső munkaerő közvetlen	0	0	0	0,0 %	0,0 %	0,0 %	0,0 %	0	0	0	0
8.3.	Egyéb szolgáltatások értéke közvetlen	0	0	0	0,0 %	0,0 %	0,0 %	0,0 %	0	0	0	0
8.4.	Belső szolgáltatások költsége, költségértéke (+/-)	0	0	0	0,0 %	0,0 %	0,0 %	0,0 %	0	0	0	0
9.	Közvetlen szolgáltatások összesen	170 905	179 498	186 670	109,2 %	104,0 %	32,3 %	30,2 %	64 790	34 010	3 820	84 050
10.	Hozzáadott érték	178 011	183 833	191 220	107,4 %	104,0 %	33,1 %	31,0 %	66 140	34 960	4 520	85 600
11.1.	Bérlőköltség közvetlen	496 456	371 594	426 212	85,9 %	114,7 %	66,9 %	69,0 %	132 419	103 568	89 734	100 491
11.2.	Személyi jellegű egyéb kifizetések közvetlen	0	0	0	0,0 %	0,0 %	0,0 %	0,0 %	0	0	0	0
11.3.	Bérlőjellegű közvetlen	0	0	0	0,0 %	0,0 %	0,0 %	0,0 %	0	0	0	0
12.	Közvetlen személyi jellegű ráfordítások	0	0	0	0,0 %	0,0 %	0,0 %	0,0 %	0	0	0	0
13.	Közvetlen értékesítéskénti leírás	0	0	0	0,0 %	0,0 %	0,0 %	0,0 %	0	0	0	0
14.	<b>Összes közvetlen költség</b>	<b>178 011</b>	<b>183 833</b>	<b>191 220</b>	<b>107,4 %</b>	<b>104,0 %</b>	<b>33,1 %</b>	<b>31,0 %</b>	<b>66 140</b>	<b>34 960</b>	<b>4 520</b>	<b>85 600</b>
15.	Tevékenység fedezete	496 456	371 594	426 212	85,9 %	114,7 %	66,9 %	69,0 %	132 419	103 568	89 734	100 491
FN.	Szétosztott FNOK	0	0	0	0,0 %	0,0 %	0,0 %	0,0 %	0	0	0	0
TE.	Tevékenység eredménye	496 456	371 594	426 212	85,9 %	114,7 %	66,9 %	69,0 %	132 419	103 568	89 734	100 491

2016.02.02 8:41

A1 - TEVÉKENYSÉG

1/1



Társaság neve:  
Szervezet:

LEKÉRDÉZÉSI IDŐSZAK:

Adatok E Ft-ban	Tevékenység	LEKÉRDÉZÉSI IDŐSZAK:										
		A2 - tevékenységek eredménye 1 Szervezeti szintek	1.1.3 Közszolgáltatási szereplés szerinti tevékenység árbevételei piaci forrásból	1.1 Közszolgáltatás nettó árbevétele összesen	1.2.1 Egyéb, nem közszolgáltatási tevékenység árbevétele	1.2 Piaci tevékenység nettó árbevétele	1 Értékesítés nettó árbevétele	2.1 Működési és egyéb célú pénzeszköz átadás, támogatás Önkormányzattól	2.2 Költségek, ráfordítások ellentételezésére kapott támogatás, juttatás egyéb forrásból	2.3 - egyéb bevételek	2 Egyéb bevételek	4 Tevékenységi teljes hozama (bevétele)
200 - Közhatalmi tevékenység	002 / n.a	222 320	222 320	0	0	222 320	234 100	134 329	100	368 529	590 849	399 629
200 - Közhatalmi tevékenység	ÖSSZESEN	222 320	222 320	0	0	222 320	234 100	134 329	100	368 529	590 849	399 629
300 - Vállalkozási tevékenység	001 / n.a	0	0	29 083	29 083	29 083	0	0	0	0	29 083	26 583
300 - Vállalkozási tevékenység	ÖSSZESEN	0	0	29 083	29 083	29 083	0	0	0	0	29 083	26 583
100 - József Attila Színház	MINDÖSSZESEN	222 320	222 320	29 083	29 083	251 403	234 100	134 329	100	368 529	619 932	426 212

*József Attila Színház*

Társaság neve: József Attila  
Szervezet: 100 - IASZ (Színház)

adatok E Ft-ban

LEKÉRDÉZÉSI IDŐSZAK: teljes év

terv jóváhagyva: -

A3 - tevékenységek eredménye 2	Tevékenység	1	2	4	5	6	7	8	9	10	14	15	TE
Szervezeti szintek		Értékesítés nettó árbevétele	Egyéb bevételek	Tevékenység teljes hozama (bevétele)	ELÁBE és közvetített szolgáltatások értéke összesen	Saját tevékenység hozama	Közvetlen anyagköltség	Közvetlen szolgáltatások összesen	Változó termelési ktg.	Hozzáadott érték	Összes követlen költség	Tevékenység fedezete	Tevékenység eredménye
Z00 - Közhatalmi tevékenység	002 / n.a	222.370	368.529	590.849	0	590.849	4.550	186.670	191.220	399.629	191.220	399.629	399.629
Z00 - Közhatalmi tevékenység	ÖSSZESEN	222.370	368.529	590.849	0	590.849	4.550	186.670	191.220	399.629	191.220	399.629	399.629
300 - Vállalkozási tevékenység	001 / n.a	29.083	0	29.083	2.500	26.583	0	0	0	26.583	0	26.583	26.583
300 - Vállalkozási tevékenység	ÖSSZESEN	29.083	0	29.083	2.500	26.583	0	0	0	26.583	0	26.583	26.583
100 - József Attila Színház	MINDÖSSZESEN	251.403	368.529	619.932	2.500	617.432	4.550	186.670	191.220	426.212	191.220	426.212	426.212

József Attila



Társaság neve: József Attila  
Szervezet: 100 - JASZ (Színház)

LEKÉRDEZÉSI IDŐSZAK: teljes év

terv jóváhagyva: -

adatok E Ft-ban

Ssz.	B1k - EREDMÉNYKIMUTATÁS 1 aggregált	2014. évi tény	2015. évi várható	2016. évi terv	2016. évi terv hónapok összesen		Változás		Megoszlás		II. n. év	III. n. év	IV. n. év
					2016. évi terv	hónapok összesen	2014/2015	2016/2015	2015 %	2016 %			
1.1.	Közszolgáltatás nettó árbevétele	221 415	206 487	222 320	222 320	222 320	100,4 %	107,7 %	34,7 %	35,9 %	64 997	19 435	71 991
1.2.	Piaci tevékenység nettó árbevétele	125 250	55 763	29 083	29 083	29 083	23,2 %	52,2 %	9,4 %	4,7 %	2 407	13 620	10 703
1.	Értékesítés nettó árbevétele	346 665	262 250	251 403	251 403	251 403	72,5 %	95,9 %	44,1 %	40,5 %	67 404	33 055	82 694
2.	Egyéb bevételek	444 333	332 333	368 629	368 629	368 629	83,0 %	110,9 %	55,9 %	59,5 %	71 762	61 823	104 011
3.1.	Saját term. készletek állományváltozása	0	0	0	0	0	0,0 %	0,0 %	0,0 %	0,0 %	0	0	0
3.2.	Saját előállítású eszközök aktívált értéke	0	0	0	0	0	0,0 %	0,0 %	0,0 %	0,0 %	0	0	0
3.	Aktívált saját teljesítmények értéke	0	0	0	0	0	0,0 %	0,0 %	0,0 %	0,0 %	0	0	0
4.	Tevékenység teljes hozama (bevétele)	790 998	594 583	620 032	620 032	620 032	78,4 %	104,3 %	100,0 %	100,0 %	139 166	94 878	186 705
5.1.	Eladott áruk beszerzési értéke (ELABÉ)	0	0	0	0	0	0,0 %	0,0 %	0,0 %	0,0 %	0	0	0
5.2.	Eladott (közvetített) szolgáltatások értéke	115 229	38 907	2 500	2 500	2 500	2,2 %	6,4 %	6,5 %	0,4 %	624	628	624
5.3.	Anyagköltség	17 932	13 749	15 510	15 510	15 510	86,5 %	112,8 %	2,3 %	2,5 %	4 040	3 770	4 330
5.4.	Béreköltség	162 394	177 554	192 357	192 357	192 357	118,5 %	108,3 %	29,9 %	31,0 %	50 838	43 080	55 289
5.5.	Személyi jellegű egyéb kifizetések	12 908	11 561	12 142	12 142	12 142	94,1 %	103,0 %	1,9 %	2,0 %	2 280	1 680	7 702
5.6.	Bérfelrakások	42 054	45 878	53 037	53 037	53 037	126,1 %	115,6 %	7,7 %	8,6 %	11 919	14 288	15 564
5.7.	Értéksökkenési leírás	19 945	23 939	28 868	28 868	28 868	144,7 %	120,6 %	4,0 %	4,7 %	5 374	5 463	5 243
5.8.	Igénybevett szolgáltatások értéke	282 177	282 669	294 194	294 194	294 194	104,3 %	104,1 %	47,5 %	47,4 %	94 269	25 219	115 662
5.9.	Egyéb szolgáltatások értéke	5 222	5 998	7 180	7 180	7 180	137,5 %	119,7 %	1,0 %	1,2 %	2 170	1 610	2 080
5.	Tevékenység ráfordításai	657 861	600 255	605 788	605 788	605 788	92,1 %	100,9 %	101,0 %	97,7 %	163 826	90 900	213 741
6.	Egyéb ráfordítások	7 254	10 899	4 713	4 713	4 713	65,0 %	43,2 %	1,8 %	0,8 %	57	303	50
7.	Üzemi/üzleti tevékenység eredménye	129 883	-16 571	9 531	9 531	9 531	7,6 %	-57,5 %	-2,8 %	1,5 %	1 542	3 928	-31 339
8.1.	Pü-i műveletek bevételei	3 628	2 379	2 550	2 550	2 550	70,3 %	107,2 %	0,4 %	0,4 %	635	640	635
8.2.	Pü-i műveletek ráfordításai	19	2	0	0	0	0,0 %	0,0 %	0,0 %	0,0 %	0	0	0
8.	Pü-i műveletek eredménye	3 609	2 377	2 550	2 550	2 550	70,7 %	107,3 %	0,4 %	0,4 %	635	640	635
9.	Szokásos vállalkozási eredmény	129 492	-14 194	12 081	12 081	12 081	9,3 %	-85,1 %	-2,4 %	1,9 %	2 182	4 563	-30 699
10.1.	Rendkívüli bevételek	0	0	0	0	0	0,0 %	0,0 %	0,0 %	0,0 %	0	0	0
10.2.	Rendkívüli ráfordítások	0	0	0	0	0	0,0 %	0,0 %	0,0 %	0,0 %	0	0	0
10.	Rendkívüli eredmény	0	0	0	0	0	0,0 %	0,0 %	0,0 %	0,0 %	0	0	0
11.	Adózás előtti eredmény	129 492	-14 194	12 081	12 081	12 081	9,3 %	-85,1 %	-2,4 %	1,9 %	2 182	4 563	-30 699
12.	Adófizetési kötelezettség	190	80	40	40	40	21,1 %	50,0 %	0,0 %	0,0 %	0	0	40
13.	Adózott eredmény	129 302	-14 274	12 041	12 041	12 041	9,3 %	-84,4 %	-2,4 %	1,9 %	2 182	4 563	-30 739

*János*



Társaság neve: József Attila  
Szervezet: 100 - JASZ (Színház)

LEKÉRDEZÉSI IDŐSZAK: teljes év

terv jóváhagyva: -

adatok E Ft-ban

Ssz.	Bzk - EREDMÉNYKIMUTATÁS 2 aggregált	2014. évi tény	2015. évi várható	2016. évi terv	Változás			Megszólítás		II. n. év	III. n. év	IV. n. év
					2016	2015	2016	2015	2016			
1.1.	Közszolgáltatás nettó árbevétele	221 415	206 487	222 320	2016	2015	2016	2015	2016	2015	2016	2015
1.2.	Piaci tevékenység nettó árbevétele	125 250	55 763	29 083	222 320	100,4%	107,7%	34,7%	35,9%	65 897	64 997	19 435
1.	Értékesítés nettó árbevétele	346 665	262 250	251 403	29 083	23,2%	52,2%	9,4%	4,7%	2 353	2 407	13 620
2.	Egyéb bevételek	444 333	332 333	368 629	351 403	72,5%	95,9%	44,1%	40,5%	68 250	67 404	35 654
3.1.	Saját termelésű készletek állományváltozása	0	0	0	368 629	83,0%	110,9%	55,9%	59,5%	131 033	71 762	61 823
3.2.	Saját előállítású eszközök aktívált értéke	0	0	0	0	0,0%	0,0%	0,0%	0,0%	0	0	0
3.	Aktívált saját teljesítmények értéke	0	0	0	0	0,0%	0,0%	0,0%	0,0%	0	0	0
4.	Tevékenységi teljes hozama (bevétele)	790 998	594 583	620 032	620 032	78,4%	104,3%	100,0%	100,0%	199 283	139 166	94 878
5.1.	Eladott áruk beszerzési értéke (ELABÉ)	0	0	0	0	0,0%	0,0%	0,0%	0,0%	0	0	0
5.2.	Eladott (közvetített) szolgáltatások értéke	115 229	38 907	2 500	2 500	2,2%	6,4%	6,5%	0,4%	624	628	624
5.	ELABÉ és közvetített szolgáltatások értéke összesen	115 229	38 907	2 500	2 500	2,2%	6,4%	6,5%	0,4%	624	628	624
6.	Saját tevékenység hozama (bevétele)	675 769	555 676	617 532	617 532	91,4%	111,1%	100,0%	100,0%	198 659	138 538	94 254
7.	Közvetlen anyagköltség	7 106	4 535	4 550	4 550	64,0%	105,0%	0,8%	0,7%	1 350	950	700
8.1.	Igenlybe vett szolgáltatások értéke közvetlen	170 905	179 498	186 670	186 670	109,2%	104,0%	32,3%	30,2%	64 790	34 010	3 820
8.2.	Külső munkaadó közvetlen	0	0	0	0	0,0%	0,0%	0,0%	0,0%	0	0	0
8.3.	Egyéb szolgáltatások értéke közvetlen	0	0	0	0	0,0%	0,0%	0,0%	0,0%	0	0	0
8.4.	Belső szolgáltatások költsége, költségértéke (+/-)	0	0	0	0	0,0%	0,0%	0,0%	0,0%	0	0	0
8.	Közvetlen szolgáltatások értéke összesen	170 905	179 498	186 670	186 670	109,2%	104,0%	32,3%	30,2%	64 790	34 010	3 820
9.	Változat termelési költség	178 011	183 833	191 220	191 220	107,4%	104,0%	33,1%	31,0%	132 519	103 578	89 794
10.	Hozzáadott érték	497 758	371 843	426 312	426 312	85,6%	114,6%	66,9%	69,0%	132 519	103 578	89 794
11.1.	Bérek költség közvetlen	0	0	0	0	0,0%	0,0%	0,0%	0,0%	0	0	0
11.2.	Bérek költség közvetlen	0	0	0	0	0,0%	0,0%	0,0%	0,0%	0	0	0
11.3.	Bérlők költség közvetlen	0	0	0	0	0,0%	0,0%	0,0%	0,0%	0	0	0
11.	Közvetlen személyi jellegű ráfordítások	0	0	0	0	0,0%	0,0%	0,0%	0,0%	0	0	0
12.	Közvetlen értéksökkenési leírás	0	0	0	0	0,0%	0,0%	0,0%	0,0%	0	0	0
13.	Közvetlen saját erőforrás	0	0	0	0	0,0%	0,0%	0,0%	0,0%	0	0	0
14.	Összes közvetlen költség	178 011	183 833	191 220	191 220	107,4%	104,0%	33,1%	31,0%	132 519	103 578	89 794
15.	Fedezet l.	497 758	371 843	426 312	426 312	85,6%	114,6%	66,9%	69,0%	132 519	103 578	89 794
16.	Közvetett anyagköltség	10 826	9 414	10 960	10 960	101,2%	116,4%	1,7%	1,8%	2 690	2 830	2 670
17.1.	Bérek költség közvetett	162 394	177 554	192 357	192 357	118,5%	108,3%	3,0%	3,1%	43 150	50 838	43 080
17.2.	Személyi jellegű egyéb kifizetések közvetett	12 908	11 561	12 142	12 142	94,1%	105,0%	2,1%	2,0%	2 280	1 680	480
17.3.	Bérlők költség közvetett	42 084	45 878	53 037	53 037	126,1%	115,6%	8,3%	8,6%	11 919	14 288	11 564
17.	Közvetett személyi jellegű ráfordítások	217 386	234 993	257 536	257 536	118,5%	109,6%	42,3%	41,7%	57 349	66 806	55 124
18.1.	Igenlybe vett szolgáltatások értéke közvetett	111 272	103 171	107 524	107 524	96,6%	104,2%	18,6%	17,4%	29 479	25 034	21 399
18.2.	Külső munkaadó közvetett	0	0	0	0	0,0%	0,0%	0,0%	0,0%	0	0	0
18.3.	Egyéb szolgáltatások értéke közvetett	5 222	5 998	7 180	7 180	137,5%	119,7%	1,1%	1,5%	2 170	1 610	1 320
18.	Közvetett szolgáltatások értéke összesen	116 494	109 169	114 704	114 704	98,5%	105,1%	19,6%	18,6%	31 649	26 644	22 719
19.	Összes értéksökkenési leírás	19 945	23 939	28 868	28 868	144,7%	120,6%	4,3%	4,7%	5 374	5 463	5 243
20.	Összes közvetett költség	364 621	377 515	412 068	412 068	113,0%	109,2%	67,9%	66,7%	97 062	101 733	85 766
21.	Egyéb ráfordítások	7 254	10 899	4 713	4 713	65,0%	43,2%	2,0%	0,8%	57	303	4 303
22.	Szervezeti ráfordítások	371 875	388 414	416 781	416 781	112,1%	107,3%	69,9%	67,5%	97 119	102 036	85 806
23a.	Üzemi/üzleti tevékenység eredménye	125 883	-16 571	9 531	9 531	7,6%	-57,5%	-3,0%	1,5%	35 400	1 542	3 928
23b.	Üzemi/üzleti eredménye + ECS (EBITDA)	145 828	7 368	38 399	38 399	26,3%	121,2%	1,3%	6,2%	40 774	7 005	9 171
24.1.	Pu-i műveletek bevételei	3 628	2 379	2 550	2 550	70,3%	107,2%	0,4%	0,4%	635	640	635
24.2.	Pu-i műveletek ráfordításai	19	2	0	0	0,0%	0,0%	0,0%	0,0%	0	0	0
24.	Pu-i műveletek eredménye	3 609	2 377	2 550	2 550	70,7%	107,3%	0,4%	0,4%	635	640	635
25.	Szokásos vállalkozási eredmény	129 492	-14 194	12 081	12 081	9,3%	85,1%	-2,6%	2,0%	36 035	2 182	4 563
26.1.	Rendkívüli bevételek	0	0	0	0	0,0%	0,0%	0,0%	0,0%	0	0	0
26.2.	Rendkívüli ráfordítások	0	0	0	0	0,0%	0,0%	0,0%	0,0%	0	0	0
26.	Rendkívüli eredmény	0	0	0	0	0,0%	0,0%	0,0%	0,0%	0	0	0
27.	Adózás előtti eredmény	129 492	-14 194	12 081	12 081	9,3%	85,1%	-2,6%	2,0%	36 035	2 182	4 563
28.	Adóztatási kötelezettség	190	80	40	40	21,1%	50,0%	0,0%	0,0%	0	0	0
29.	Adózott eredmény	129 302	-14 274	12 041	12 041	9,3%	84,4%	-2,6%	1,9%	36 035	2 182	4 563



Társaság neve: József Attila  
Szervezet: 100 - JASZ (Színház)

LEKÉRDEZÉSI IDŐSZAK: teljes év

terv jóváhagyva: -

Ssz.	B4k - PÉNZÜGYI ÉS RENDKÍVÜLI EREDMÉNY aggregált	2014. évi tény	2015. évi várható	2016. évi terv	2016. évi terv hónapok összesen	Változás		Megoszlás		I. n. év	II. n. év	III. n. év	IV. n. év
						2016/2014	2016/2015	2015 %	2016 %				
<b>A.</b>	<b>Üzemi/üzleti tevékenység eredménye</b>	125 883	-16 571	9 531	9 531	7,6 %	-57,5 %			35 400	1 542	3 928	-31 339
13.	Kapott (járó) osztalék és részesedés	0	0	0	0	0,0 %	0,0 %			0	0	0	0
13.1.	Ebből: kapcsolt vállalkozástól kapott	0	0	0	0	0,0 %	0,0 %			0	0	0	0
14.	Részesedések értékesítésének árfolyamnyeresége	0	0	0	0	0,0 %	0,0 %			0	0	0	0
14.1.	Ebből: kapcsolt vállalkozástól kapott	0	0	0	0	0,0 %	0,0 %			0	0	0	0
15.	Befektetett pénzügyi eszközök kamatai, árfolyamnyeresége	0	0	0	0	0,0 %	0,0 %			0	0	0	0
15.1.	Ebből: kapcsolt vállalkozástól kapott	0	0	0	0	0,0 %	0,0 %			0	0	0	0
16.	Egyéb kapott (járó) kamatok és kamattellegű bevételek	3 590	2 379	2 550	2 550	71,0 %	107,2 %			635	640	635	640
16.1.	Ebből: kapcsolt vállalkozástól kapott	0	0	0	0	0,0 %	0,0 %			0	0	0	0
17.	Pénzügyi műveletek egyéb bevételei	38	0	0	0	0,0 %	0,0 %			0	0	0	0
<b>VIII.</b>	<b>Pénzügyi műveletek bevételei</b>	<b>3 628</b>	<b>2 379</b>	<b>2 550</b>	<b>2 550</b>	<b>70,3 %</b>	<b>107,2 %</b>			<b>635</b>	<b>640</b>	<b>635</b>	<b>640</b>
18.	Befektetett pénzügyi eszközök árfolyamvesztésége	0	0	0	0	0,0 %	0,0 %			0	0	0	0
18.1.	Ebből: kapcsolt vállalkozásnak adott	0	0	0	0	0,0 %	0,0 %			0	0	0	0
19.	Fizetendő kamatok és kamattellegű ráfordítások	0	0	0	0	0,0 %	0,0 %			0	0	0	0
19.1.	Ebből: kapcsolt vállalkozásnak adott	0	0	0	0	0,0 %	0,0 %			0	0	0	0
20.	Részesedések, értékpapírok, bankbetétek értékesztése	0	0	0	0	0,0 %	0,0 %			0	0	0	0
21.	Pénzügyi műveletek egyéb ráfordításai	19	2	0	0	0,0 %	0,0 %			0	0	0	0
IX.	Pénzügyi műveletek ráfordításai	19	2	0	0	0,0 %	0,0 %			0	0	0	0
<b>B.</b>	<b>Pénzügyi műveletek eredménye</b>	<b>3 609</b>	<b>2 377</b>	<b>2 550</b>	<b>2 550</b>	<b>70,7 %</b>	<b>107,3 %</b>			<b>635</b>	<b>640</b>	<b>635</b>	<b>640</b>
<b>C.</b>	<b>Szokásos vállalkozási eredmény</b>	<b>129 492</b>	<b>-14 194</b>	<b>12 081</b>	<b>12 081</b>	<b>9,3 %</b>	<b>-85,1 %</b>			<b>36 035</b>	<b>2 182</b>	<b>4 563</b>	<b>-30 699</b>
X.	Rendkívüli bevételek	0	0	0	0	0,0 %	0,0 %			0	0	0	0
XI.	Rendkívüli ráfordítások	0	0	0	0	0,0 %	0,0 %			0	0	0	0
<b>D.</b>	<b>Rendkívüli eredmény</b>	<b>0</b>	<b>0</b>	<b>0</b>	<b>0</b>	<b>0,0 %</b>	<b>0,0 %</b>			<b>0</b>	<b>0</b>	<b>0</b>	<b>0</b>
<b>E.</b>	<b>Adózás előtti eredmény</b>	<b>129 492</b>	<b>-14 194</b>	<b>12 081</b>	<b>12 081</b>	<b>9,3 %</b>	<b>-85,1 %</b>			<b>36 035</b>	<b>2 182</b>	<b>4 563</b>	<b>-30 699</b>
XII.	Adófizetési kötelezettség	190	80	40	40	21,1 %	50,0 %			0	0	0	40
<b>F.</b>	<b>Adózott eredmény</b>	<b>129 302</b>	<b>-14 274</b>	<b>12 041</b>	<b>12 041</b>	<b>9,3 %</b>	<b>-84,4 %</b>			<b>36 035</b>	<b>2 182</b>	<b>4 563</b>	<b>-30 739</b>
22.	Eredménytartalék igénybevétele osztalékra, részesedésre	0	0	0	0	0,0 %	0,0 %			0	0	0	0
23.	Jóváhagyott osztalék, részesedés	0	0	0	0	0,0 %	0,0 %			0	0	0	0
<b>G.</b>	<b>Mérleg szerinti eredmény</b>	<b>129 302</b>	<b>-14 274</b>	<b>12 041</b>	<b>12 041</b>	<b>9,3 %</b>	<b>-84,4 %</b>			<b>36 035</b>	<b>2 182</b>	<b>4 563</b>	<b>-30 739</b>

2016.02.02 8:47

B4 - PÉNZÜGYI ÉS RENDKÍVÜLI EREDMÉNY



1/1



Társaság neve: **József Attila**  
Szervezet: **100 - JASZ (Színház)**

LEKÉRDEZÉSI IDŐSZAK: teljes év

terv jóváhagyva: -

adatok E Ft-ban

Ssz.	B5k - EGYÉB BEVÉTELEK ÉS RÁFORDÍTÁSOK aggregált	2014. évi tény	2015. évi várható	2016. évi terv	2016. évi terv hónapok összesen	Változás		Megoszlás		I. n. év	II. n. év	III. n. év	IV. n. év
						2016/2014	2016/2015	2015 %	2016 %				
Egyéb bevételek													
B.1.	BFO-től kapott támogatások összege	210 311	304 611	234 100	234 100	111,3 %	76,9 %	91,7 %	63,5 %	54 903	59 732	59 733	59 732
B.2.	Kapott támogatás, juttatás (kivéve: Budapest Főváros Önkormányzatától)	231 418	27 224	134 329	134 329	58,0 %	493,4 %	8,2 %	36,4 %	76 000	12 000	2 080	44 249
B.2.a.	Ebből: Európai Unió támogatás	0	0	0	0	0,0 %	0,0 %	0,0 %	0,0 %	0	0	0	0
B.3.	Képzett céltartalék összegének felhasználása	0	0	0	0	0,0 %	0,0 %	0,0 %	0,0 %	0	0	0	0
B.4.	Követelés engedményezés (faktorálás) bevétele	0	0	0	0	0,0 %	0,0 %	0,0 %	0,0 %	0	0	0	0
B.5.	Immateriális jószág, tárgyi eszköz értékesítés bevétele	0	0	0	0	0,0 %	0,0 %	0,0 %	0,0 %	0	0	0	0
B.6.	Értékesítések visszalát összege	0	0	0	0	0,0 %	0,0 %	0,0 %	0,0 %	0	0	0	0
B.7.	Egyéb, egyéb bevétel	2 604	498	200	200	7,7 %	40,2 %	0,1 %	0,1 %	130	30	10	30
B.	<b>Egyéb bevételek összesen</b>	<b>444 333</b>	<b>332 333</b>	<b>368 629</b>	<b>368 629</b>	<b>110,9 %</b>	<b>110,9 %</b>	<b>100,0 %</b>	<b>100,0 %</b>	<b>131 033</b>	<b>71 762</b>	<b>61 823</b>	<b>104 011</b>
Egyéb ráfordítások													
R.1.	Elszámolt, bevallott adók, díjak, illetékek, hozzájárulások ráfordítása	4 321	4 334	4 405	4 405	101,9 %	101,6 %	39,8 %	93,5 %	55	0	50	4 300
R.2.	BFO-nek visszafizetett támogatások összege	0	0	0	0	0,0 %	0,0 %	0,0 %	0,0 %	0	0	0	0
R.3.	Céltartalék képzés	0	0	0	0	0,0 %	0,0 %	0,0 %	0,0 %	0	0	0	0
R.4.	Áruházott követelés könyv szerinti értéke (faktorálás)	0	0	0	0	0,0 %	0,0 %	0,0 %	0,0 %	0	0	0	0
R.5.	Értékesített immateriális jószág, tárgyi eszköz könyv szerinti értéke	0	0	0	0	0,0 %	0,0 %	0,0 %	0,0 %	0	0	0	0
R.6.	Tervezett értékesítés	0	0	0	0	0,0 %	0,0 %	0,0 %	0,0 %	0	0	0	0
R.7.	Behajthatatlan követelések leírása	0	0	0	0	0,0 %	0,0 %	0,0 %	0,0 %	0	0	0	0
R.8.	Egyéb, egyéb ráfordítás	2 933	6 565	308	308	10,5 %	4,7 %	60,2 %	6,5 %	2	303	0	0
R.	<b>Egyéb ráfordítások összesen</b>	<b>7 254</b>	<b>10 899</b>	<b>4 713</b>	<b>4 713</b>	<b>65,0 %</b>	<b>43,2 %</b>	<b>100,0 %</b>	<b>100,0 %</b>	<b>57</b>	<b>303</b>	<b>50</b>	<b>4 303</b>
T.1.	BFO-től tárgyévben érkezett (érkező) támogatások összege	0	0	0	0	0,0 %	0,0 %			0	0	0	0
T.2.	BFO-től korábban kapott, elhatárolt támogatás feloldása	0	0	0	0	0,0 %	0,0 %			0	0	0	0
T.3.	BFO-től tárgyévben kapott támogatás elhatárolása következő évre	0	0	0	0	0,0 %	0,0 %			0	0	0	0
T.4.	BFO-től kapott támogatások tárgyévben kimutatott összege	0	0	0	0	0,0 %	0,0 %			0	0	0	0
F.1.	Követelés engedményezés (faktorálás) egyenlege	0	0	0	0	0,0 %	0,0 %			0	0	0	0
Ö.1.	Összes egyéb bevétel BFO támogatások és a faktorálás bevétele nélkül	234 022	27 722	134 529	134 529	57,5 %	485,3 %			76 130	12 030	2 090	44 279
Ö.2.	Összes egyéb ráford BFO-nek visszafizetett tám. és faktorálás ráf. nélkül	7 254	10 899	4 713	4 713	65,0 %	43,2 %			57	303	50	4 303
Ö.	<b>Egyéb bevétel és ráfordítás egyenlege BFO támogatás és faktorálás nélkül</b>	<b>226 768</b>	<b>16 823</b>	<b>129 816</b>	<b>129 816</b>	<b>57,2 %</b>	<b>771,7 %</b>			<b>76 073</b>	<b>11 727</b>	<b>2 040</b>	<b>39 976</b>

*József Attila*  
*K.*



Társaság neve: József Attila  
Szervezet: 100 - JASZ (színház)

LEKÉRDEZÉSI IDŐSZAK: teljes év

adatok E Ft-ban

terv jóváhagyva: -

Ssz.	Cik - ÁLTALÁNOS KÖLTSEGEK aggregált	2014. évi tény	2015. évi várható	2016. évi terv	Változás		Mérőszám		I. n. év	II. n. év	III. n. év	IV. n. év
					2016/2014	2016/2015	2015/2014	2016/2015				
1.1.	Irodai bérleti díj	0	0	0	0,0%	0,0%	0,0%	0,0%	0	0	0	0
1.2.	Irodai operatív lízing költés	0	0	0	0,0%	0,0%	0,0%	0,0%	0	0	0	0
1.3.	Irodai üzemeltetési anyag, energia	8 855	8 094	9 550	107,8%	116,0%	6,8%	7,6%	2 310	2 510	2 360	2 370
1.4.	Irodai üzemeltetési szolgáltatás	20 590	19 026	19 410	94,3%	102,0%	16,0%	15,4%	4 620	5 120	5 060	4 610
1.5.	Irodai karbantartás, javítás	0	0	0	0,0%	0,0%	0,0%	0,0%	0	0	0	0
1.	Irodahelyiségek költsége összesen	29 445	27 120	28 960	98,4%	106,8%	22,9%	23,0%	6 930	7 630	7 420	6 980
2.1.	Irodai eszköz bérleti díja	3 850	3 797	3 800	98,7%	100,3%	3,2%	3,0%	900	900	950	1 050
2.2.	Irodai eszköz operatív lízing költés	0	0	0	0,0%	0,0%	0,0%	0,0%	0	0	0	0
2.3.	Irodai eszköz üzemeltetési anyag	1 971	1 320	1 410	71,5%	106,8%	1,1%	1,1%	380	310	310	410
2.4.	Irodai eszköz karbantartás, javítás	5 821	5 117	5 210	89,5%	100,8%	4,3%	4,1%	1 280	1 210	1 260	1 460
2.	Irodaszekciók, felzárkózások ktsa összesen	0	0	0	0,0%	0,0%	0,0%	0,0%	0	0	0	0
3.1.	Szám. techn. eszköz bérleti díj	0	0	0	0,0%	0,0%	0,0%	0,0%	0	0	0	0
3.2.	Szám. techn. eszköz operatív lízing költés	0	0	0	0,0%	0,0%	0,0%	0,0%	0	0	0	0
3.3.	Szám. techn. eszköz üzemeltetési anyag	0	0	0	0,0%	0,0%	0,0%	0,0%	0	0	0	0
3.4.	Szám. techn. eszköz karbantartás, javítás	0	0	0	0,0%	0,0%	0,0%	0,0%	0	0	0	0
3.5.	Szám. techn. eszköz üzemeltetési anyag	0	0	0	0,0%	0,0%	0,0%	0,0%	0	0	0	0
3.	Szám. techn. eszközök költsége összesen	0	0	0	0,0%	0,0%	0,0%	0,0%	0	0	0	0
4.1.	Szám. techn. eszközök üzemeltetési költsége	1 616	256	2 800	173,3%	109,0%	0,2%	2,2%	550	750	750	750
4.2.	Köszöntő névjegyek bérleti díja	1 616	256	2 800	173,3%	109,0%	0,2%	2,2%	550	750	750	750
4.3.	Köszöntő névjegyek operatív lízing költés	0	0	0	0,0%	0,0%	0,0%	0,0%	0	0	0	0
4.4.	Köszöntő névjegyek üzemeltetési költsége	0	0	0	0,0%	0,0%	0,0%	0,0%	0	0	0	0
4.	Köszöntő névjegyek költsége összesen	0	0	0	0,0%	0,0%	0,0%	0,0%	0	0	0	0
5.	Sajtó, kommunikáció	0	0	0	0,0%	0,0%	0,0%	0,0%	0	0	0	0
6.	Posta, telefon	4 472	3 174	4 003	91,5%	126,1%	2,7%	3,2%	1 250	650	300	1 803
7.	Szakkönyv, folyóirat	4 060	3 927	4 060	90,8%	103,4%	3,3%	3,2%	1 070	1 010	860	1 120
8.	Nyomtatvány, iróeszköz	0	0	0	0,0%	0,0%	0,0%	0,0%	0	0	0	0
9.	Szakkönyv, iróeszköz	0	0	0	0,0%	0,0%	0,0%	0,0%	0	0	0	0
10.	Utazás, utazási költség	765	1 500	1 500	196,1%	100,0%	1,3%	1,2%	300	300	0	900
11.	Nyomtatvány	101	66	400	396,0%	606,1%	0,1%	0,3%	150	100	0	150
12.	Külső munkaadó közzétett	0	0	0	0,0%	0,0%	0,0%	0,0%	0	0	0	0
13.1.	Szakértői díj: lízing terület	9 281	9 604	10 230	110,2%	106,5%	8,1%	8,1%	2 670	2 510	2 450	2 600
13.2.	Szakértői díj: gazdasági terület	1 032	1 047	1 056	102,3%	100,9%	0,9%	0,8%	264	264	264	264
13.3.	Szakértői díj: területi terület	8 776	4 929	5 008	57,0%	103,4%	4,2%	4,0%	1 260	1 280	1 260	1 200
13.4.	Szakértői díj: egyéb	0	0	0	0,0%	0,0%	0,0%	0,0%	0	0	0	0
13.	Szakértői/megbízási díjak összesen	19 089	15 580	16 296	85,3%	104,5%	13,1%	13,0%	4 194	4 054	3 974	4 064
14.1.	Bétföldi kiküldetés, utazási költség	0	0	0	0,0%	0,0%	0,0%	0,0%	0	0	0	0
14.2.	Külföldi kiküldetés, utazási költség	0	0	0	0,0%	0,0%	0,0%	0,0%	0	0	0	0
14.	Külföldi kiküldetés, utazási költség összesen	0	0	0	0,0%	0,0%	0,0%	0,0%	0	0	0	0
15.	K + F	0	0	0	0,0%	0,0%	0,0%	0,0%	0	0	0	0
16.	Társasági díjak	0	0	0	0,0%	0,0%	0,0%	0,0%	0	0	0	0
17.	Bánázkodás, díj	4 728	5 557	6 610	139,8%	118,9%	4,7%	5,3%	2 000	1 500	1 200	1 910
18.	Hirdetési díjak	494	441	570	115,4%	129,3%	0,4%	0,5%	170	110	120	170
19.1.	Üzemi telep bérleti díj	6 492	4 732	4 900	75,5%	103,6%	4,0%	3,9%	1 040	1 260	1 260	1 340
19.2.	Üzemi telep operatív lízing költés	0	0	0	0,0%	0,0%	0,0%	0,0%	0	0	0	0
19.3.	Üzemeltetési anyag, energia	0	0	0	0,0%	0,0%	0,0%	0,0%	0	0	0	0
19.4.	Üzemi telep üzemeltetési szolgáltatás	0	0	0	0,0%	0,0%	0,0%	0,0%	0	0	0	0
19.5.	Üzemi telep karbantartás, javítás	27 834	36 227	27 600	99,2%	105,2%	22,0%	22,0%	7 670	7 170	5 080	7 680
19.	Üzemi telep költsége összesen	34 326	30 259	32 500	94,7%	106,6%	26,1%	25,9%	8 740	8 430	6 340	9 020
20.1.	Tenderköltségek (ha vannak)	390	400	450	115,4%	113,5%	0,3%	0,4%	200	100	0	150
20.2.	Vállalkozási szakértői díjak (ha vannak)	0	0	0	0,0%	0,0%	0,0%	0,0%	0	0	0	0
20.	Pályázati költségek	390	400	450	115,4%	112,5%	0,3%	0,4%	200	100	0	150
21.	Munkaadó költségek	26 073	24 486	22 315	85,6%	91,1%	20,6%	17,8%	7 515	3 620	3 165	7 995
22.1.	Egyéb általános: anyagszállítás	0	0	0	0,0%	0,0%	0,0%	0,0%	0	0	0	0
22.2.	Egyéb általános: igénybevért szolgáltatások értéke	0	0	0	0,0%	0,0%	0,0%	0,0%	0	0	0	0
22.3.	Egyéb általános: egyéb szolgáltatások értéke	0	0	0	0,0%	0,0%	0,0%	0,0%	0	0	0	0
22.	Egyéb általános költségek	0	0	0	0,0%	0,0%	0,0%	0,0%	0	0	0	0
AK	Általános költségek	127 370	118 583	125 664	98,7%	106,0%	0,0%	0,0%	0	0	0	0
KA.	Közzétett anyagszállítás összesen	10 826	9 414	10 960	101,2%	116,4%	0,0%	0,0%	3 339	29 464	25 389	36 472
KL.	Közzétett igénybevért szolgáltatások értéke összesen	111 272	103 171	107 524	96,6%	104,2%	0,0%	0,0%	2 690	2 820	2 670	2 780
KE.	Közzétett egyéb szolgáltatások értéke összesen	5 222	5 998	7 180	137,5%	119,7%	0,0%	0,0%	29 479	25 034	21 399	31 612
KB.	ei: 100%	0	0	0	0,0%	0,0%	0,0%	0,0%	2 170	1 610	1 370	2 080

János

4/4



Társaság neve: József Attila  
Szervezet: 100 - JASZ (Színház)

adatok E Ft-ban

LEKÉRDEZÉSI IDŐSZAK: teljes év

terv jóváhagyva: -

Ssz.	C2k - ÉRTÉKSÖKKENÉSI LEÍRÁS aggregált	2014. évi tény	2015. évi várható	2016. évi terv	2016. évi terv hónapok összesen		Változás		Megosztás		I. n. év	II. n. év	III. n. év	IV. n. év
					2016. évi terv	hónapok összesen	2016/2015	2016/2015	2016	2016				
					%	%	%	%						
I.1.T.	Alapítás-átszervezés aktivált értékeinek és-je / TECHNOLÓGIAI FOLYAMAT	0	0	0	0	0,0 %	0,0 %	0,0 %	0,0 %	0	0	0	0	0
I.1.SZ.	Alapítás-átszervezés aktivált értékeinek és-je / SZERVEZET IRÁNYÍTÁSA	0	0	0	0	0,0 %	0,0 %	0,0 %	0,0 %	0	0	0	0	0
I.2.T.	Kísérleti fejlesztés aktivált értékeinek és-je / TECHNOLÓGIAI FOLYAMAT	0	0	0	0	0,0 %	0,0 %	0,0 %	0,0 %	0	0	0	0	0
I.2.SZ.	Kísérleti fejlesztés aktivált értékeinek és-je / SZERVEZET IRÁNYÍTÁSA	0	0	0	0	0,0 %	0,0 %	0,0 %	0,0 %	0	0	0	0	0
I.3.T.	Vagyoni értékű jogok / TECHNOLÓGIAI FOLYAMAT	0	0	0	0	0,0 %	0,0 %	0,0 %	0,0 %	0	0	0	0	0
I.3.SZ.	Vagyoni értékű jogok / SZERVEZET IRÁNYÍTÁSA	0	0	0	0	0,0 %	0,0 %	0,0 %	0,0 %	0	0	0	0	0
I.4.T.	Szellemi termékek / TECHNOLÓGIAI FOLYAMAT	203	29	329	329	162,1 %	1134,5 %	0,1 %	1,1 %	107	207	207	6	9
I.4.SZ.	Szellemi termékek / SZERVEZET IRÁNYÍTÁSA	0	0	0	0	0,0 %	0,0 %	0,0 %	0,0 %	0	0	0	0	0
I.5.T.	Üzleti vagy cégérték / TECHNOLÓGIAI FOLYAMAT	0	0	0	0	0,0 %	0,0 %	0,0 %	0,0 %	0	0	0	0	0
I.5.SZ.	Üzleti vagy cégérték / SZERVEZET IRÁNYÍTÁSA	0	0	0	0	0,0 %	0,0 %	0,0 %	0,0 %	0	0	0	0	0
I.T.	Immateriális javak / TECHNOLÓGIAI FOLYAMAT	0	0	0	0	0,0 %	0,0 %	0,0 %	0,0 %	0	0	0	0	0
I.SZ.	Immateriális javak / SZERVEZET IRÁNYÍTÁSA	203	29	329	329	162,1 %	1134,5 %	0,1 %	1,1 %	107	207	207	6	9
II.1.T.	Ingatlanok és a kapcsolódó vagyoni értékű jogok / TECHNOLÓGIAI FOLYAMAT	0	0	0	0	0,0 %	0,0 %	0,0 %	0,0 %	0	0	0	0	0
II.1.SZ.	Ingatlanok és a kapcsolódó vagyoni értékű jogok / SZERVEZET IRÁNYÍTÁSA	803	3 389	6 879	6 879	856,7 %	203,0 %	14,2 %	23,8 %	1 568	1 627	1 704	1 704	1 980
II.2.T.	Műszaki berendezések, gépek, járművek / TECHNOLÓGIAI FOLYAMAT	14 094	16 178	16 540	16 540	117,4 %	102,2 %	67,6 %	57,3 %	2 322	2 481	2 342	2 342	9 395
II.2.SZ.	Műszaki berendezések, gépek, járművek / SZERVEZET IRÁNYÍTÁSA	4 059	3 643	3 658	3 658	90,1 %	100,4 %	15,2 %	12,7 %	951	717	919	919	1 071
II.3.T.	Egyéb berendezések, felszerelések, járművek / TECHNOLÓGIAI FOLYAMAT	0	0	0	0	0,0 %	0,0 %	0,0 %	0,0 %	0	0	0	0	0
II.3.SZ.	Egyéb berendezések, felszerelések, járművek / SZERVEZET IRÁNYÍTÁSA	786	700	1 462	1 462	186,0 %	208,9 %	2,9 %	5,1 %	426	431	272	272	333
II.T.	Tárgyi eszközök / TECHNOLÓGIAI FOLYAMAT	14 094	16 178	16 540	16 540	117,4 %	102,2 %	67,6 %	57,3 %	2 322	2 481	2 342	2 342	9 395
II.SZ.	Tárgyi eszközök / SZERVEZET IRÁNYÍTÁSA	5 648	7 732	11 999	11 999	212,4 %	155,2 %	32,3 %	41,6 %	2 945	2 775	2 895	2 895	3 384
T.	Technológiai folyamat eszközeinek és leírása összesen	14 094	16 178	16 540	16 540	117,4 %	102,2 %	67,6 %	57,3 %	2 322	2 481	2 342	2 342	9 395
SZ.	Szervezetirányítás eszközeinek és leírása összesen	5 851	7 761	12 328	12 328	210,7 %	158,8 %	32,4 %	42,7 %	3 052	2 982	2 901	2 901	3 393
É.	Értéksökkenési leírás összesen	19 945	23 939	28 868	28 868	144,7 %	120,6 %	100,0 %	100,0 %	5 374	5 463	5 243	5 243	12 788

János  
K.



Társaság neve: József Attila  
Szervezet: 100 - JASZ (Színház)

LEKÉRDEZÉSI IDŐSZAK: teljes év

terv/jóváhagyva: -

Ssz.	Csk - BÉRKÖLTSÉG ÉS BÉRJÁRULÉK aggregált	me.	2014. évi tény	2015. évi várható	2016. évi terv	2016. évi terv hónapok összesen	Változás		Megoszlás		I. n. év	II. n. év	III. n. év	IV. n. év
							2016/2014	2015/2014	2015	2016				
Művészeti létszám és bérköltség														
FM.	Felsőfokú végzettségű művész	fő	1	1	1	1	100,0 %	100,0 %	1,5 %	1,3 %	1	1	1	1
1.1.	Béreköltség	eFt	2 799	2 553	2 860	2 860	102,2 %	111,6 %	1,1 %	1,1 %	750	750	570	790
FEM.	Felsőfokú végzettségű egyéb művészeti	fő	3	3	6	6	200,0 %	200,0 %	4,5 %	8,0 %	6	6	6	6
1.2.	Béreköltség	eFt	15 187	15 908	31 007	31 007	204,2 %	194,9 %	6,8 %	12,0 %	6 900	8 060	7 010	9 037
FNM.	Felsőfokú végzettséggel nem rendelkező művész	fő	0	0	0	0	0,0 %	0,0 %	0,0 %	0,0 %	0	0	0	0
1.3.	Béreköltség	eFt	0	0	0	0	0,0 %	0,0 %	0,0 %	0,0 %	0	0	0	0
KEM.	Felsőfokú végzettséggel nem rendelkező egyéb művészeti	fő	2	2	1	1	50,0 %	50,0 %	3,0 %	1,3 %	1	1	1	1
1.4.	Béreköltség	eFt	4 855	6 397	3 970	3 970	81,8 %	62,1 %	2,7 %	1,5 %	850	1 160	880	1 080
EM.	Egyéb művészeti	fő	24	30	29	29	120,8 %	96,7 %	44,8 %	36,7 %	29	29	29	29
1.5.	Béreköltség	eFt	74 533	80 464	76 280	76 280	102,3 %	94,8 %	34,2 %	29,6 %	15 803	21 047	16 577	22 853
MBM.	Megbízási jogviszonyban álló	fő	10	9	14	14	140,0 %	155,6 %	13,4 %	18,7 %	14	14	14	14
1.6.	Megbízási díj béreköltsége	eFt	5 760	6 827	8 200	8 200	142,4 %	120,1 %	2,9 %	3,2 %	2 500	1 838	1 360	2 502
A.sz.	Művészeti létszám	fő	40	45	51	51	127,5 %	113,3 %	67,2 %	68,0 %	51	51	51	51
I.	Béreköltség	eFt	103 134	112 159	122 317	122 317	118,6 %	109,1 %	47,7 %	47,5 %	26 803	32 855	26 397	36 262
I.	Bérajutások	eFt	26 516	24 809	28 596	28 596	107,8 %	115,3 %	10,6 %	11,1 %	6 371	7 908	5 990	8 327
Nem művészeti munkakörben fogl. létszám és béreköltség														
KM.	Kulturális menedzser, szervező	fő	8	10	10	10	125,0 %	100,0 %	14,9 %	13,3 %	10	10	10	10
2.1.	Béreköltség	eFt	26 445	27 786	28 029	28 029	106,0 %	100,9 %	11,8 %	10,9 %	6 256	7 501	6 201	8 071
GA.	Gazdasági, ügyviteli alkalmazott	fő	6	7	7	7	116,7 %	100,0 %	10,4 %	9,3 %	7	7	7	7
2.2.	Béreköltség	eFt	25 376	28 512	28 383	28 383	111,8 %	99,5 %	12,1 %	11,0 %	6 894	7 005	7 005	7 479
MA.	Műszaki, fenntartási feladatot végző	fő	0	0	0	0	0,0 %	0,0 %	0,0 %	0,0 %	0	0	0	0
2.3.	Béreköltség	eFt	0	0	0	0	0,0 %	0,0 %	0,0 %	0,0 %	0	0	0	0
ENM.	Egyéb nem művészeti	fő	2	2	4	4	200,0 %	200,0 %	3,0 %	5,3 %	4	4	4	4
2.4.	Béreköltség	eFt	5 423	5 977	10 508	10 508	193,8 %	175,8 %	2,5 %	4,1 %	2 417	2 697	2 697	2 697
MB.	Megbízási jogviszonyban álló	fő	2 016	3 120	3	3	100,0 %	100,0 %	4,5 %	4,0 %	3	3	3	3
2.5.	Megbízási díj béreköltsége	eFt	2 016	3 120	3 120	3 120	154,8 %	100,0 %	1,3 %	1,2 %	780	780	780	780
B.sz.	Nem művészeti létszám	fő	19	22	24	24	126,3 %	109,1 %	32,8 %	32,0 %	24	24	24	24
2.	Béreköltség	eFt	59 260	65 395	70 040	70 040	118,3 %	107,1 %	27,8 %	27,2 %	16 347	17 983	16 683	19 027
II.	Bérajutások	eFt	15 538	21 069	24 441	24 441	137,3 %	116,0 %	9,0 %	9,5 %	5 548	6 380	5 574	6 939
C.	Összes létszám	fő	59	67	75	75	127,1 %	114,9 %	100,0 %	100,0 %	75	75	75	75
3.	Béreköltség összesen	eFt	162 394	177 554	192 357	192 357	118,5 %	108,3 %	75,6 %	74,7 %	43 150	50 838	43 080	55 289
III.	Bérajutások összesen	eFt	42 054	45 878	53 037	53 037	126,1 %	115,6 %	19,5 %	20,6 %	11 919	14 288	11 564	15 266
F1.	Személyi jellegű egyéb kifizetések	eFt	12 908	11 561	12 142	12 142	94,1 %	105,0 %	4,9 %	4,7 %	2 280	1 680	480	7 702
SZJRO.	Személyi jellegű ráfordítások össz	eFt	217 356	234 993	257 536	257 536	118,5 %	109,5 %	100,0 %	100,0 %	57 349	66 806	55 124	78 257

Társaság neve: József Attila  
Szervezet: 100 - JASZ (Színház)

LEKÉRDEZÉSI IDŐSZAK: teljes év

terv jóváhagyva: -

adatok E Ft-ban

Ssz.	C4k - SZEMÉLYI JELLEGŰ EGYÉB KIFIZETÉSEK aggregált	2014. évi tény	2015. évi várható	2016. évi terv	Változás		Megosztás		I. n. év	II. n. év	III. n. év	IV. n. év
					2016/2014	2015/2014	2015 %	2016 %				
F10.	Szem. tul. személygk. költségterítés	0	0	0	0	0,0 %	0,0 %	0,0 %	0	0	0	0
F11.	Napidíj belföldön	0	0	0	0	0,0 %	0,0 %	0,0 %	0	0	0	0
F12.	Napidíj külföldön	0	0	0	0	0,0 %	0,0 %	0,0 %	0	0	0	0
F13.	Betegszabadság, táppénz	210	0	0	0	0,0 %	0,0 %	0,0 %	0	0	0	0
F14.	Reprezentációs költség	1 268	1 603	1 600	1 600	126,2 %	99,8 %	13,9 %	450	450	100	600
F15.	Cafetéria elemek	3 992	4 032	5 472	5 472	137,1 %	135,7 %	34,9 %	0	0	0	5 472
F16.	Végkielégítések	0	0	0	0	0,0 %	0,0 %	0,0 %	0	0	0	0
F17.	Üzleti ajándék	0	0	0	0	0,0 %	0,0 %	0,0 %	0	0	0	0
F18.	Munkaruházat	6	429	500	500	8333,3 %	116,6 %	3,7 %	300	300	0	200
F19.	Egyéb személyi jellegű ráfordítás	7 432	5 497	4 570	4 570	61,5 %	83,1 %	47,5 %	1 530	1 230	380	1 430
<b>F1.</b>	<b>Személyi jellegű egyéb kifizetések</b>	<b>12 908</b>	<b>11 561</b>	<b>12 142</b>	<b>12 142</b>	<b>94,1 %</b>	<b>105,0 %</b>	<b>100,0 %</b>	<b>2 280</b>	<b>1 680</b>	<b>480</b>	<b>7 702</b>

Jász  
K.



Társaság neve: József Attila  
Szervezet: 100 - JASZ (Színház)

LEKÉRDEZÉSI IDŐSZAK: teljes év

terv jóváhagyva: -

kész a lap: nem

adatok E Ft-ban

Ssz.	B3 - KÖZHASZNÚ EREDMÉNYKIMUTATÁS	2014. évi tény	2015. évi várható	2016. évi terv	Változás		Megoszlás	
					2016/2014	2016/2015	2015 %	2016 %
A.	Összes közhasznú tevékenység bevétele	669 304	541 199	593 499	88,7 %	109,7 %	90,7 %	95,3 %
A.1.	Közhasznú célú működésre kapott támogatás	293 773	309 265	358 429	122,0 %	115,9 %	51,8 %	57,6 %
A.1.1.	a) alapítótól	210 311	304 611	234 100	111,3 %	76,9 %	51,0 %	37,6 %
A.1.2.	b) központi költségvetésből	0	0	0	0,0 %	0,0 %	0,0 %	0,0 %
A.1.3.	c) helyi önkormányzattól	0	0	0	0,0 %	0,0 %	0,0 %	0,0 %
A.1.4.	d) egyéb	83 462	4 654	124 329	149,0 %	267,4 %	0,8 %	20,0 %
A.2.	Pályázati úton elnyert támogatás	148 061	22 570	10 000	6,8 %	44,3 %	3,8 %	1,6 %
A.3.	Közhasznú tevékenységből származó bevétel	221 415	206 487	222 320	100,4 %	107,7 %	34,6 %	35,7 %
A.4.	Tagdíjból származó bevétel	0	0	0	0,0 %	0,0 %	0,0 %	0,0 %
A.5.	Egyéb bevétel	6 055	2 877	2 750	45,4 %	95,6 %	0,5 %	0,4 %
B.	Vállalkozási tevékenység bevétele	125 250	55 763	29 083	23,2 %	52,2 %	9,3 %	4,7 %
C.	Összes bevétel	794 554	596 962	622 582	78,4 %	104,3 %	100,0 %	100,0 %
D.	Közhasznú tevékenység ráfordításai	541 642	572 247	608 001	112,3 %	106,2 %	95,9 %	97,7 %
D.1.	Anyagjellegű ráfordítások	301 984	302 413	316 884	104,9 %	104,8 %	50,7 %	50,9 %
D.2.	Személyi jellegű ráfordítások	214 127	234 992	257 536	120,3 %	109,6 %	39,4 %	41,4 %
D.3.	Értéksökkenési leírás	19 649	23 939	28 868	146,9 %	120,6 %	4,0 %	4,6 %
D.4.	Egyéb ráfordítások	5 882	10 901	4 713	80,1 %	43,2 %	1,8 %	0,8 %
D.5.	PÜ-i műveletek ráfordításai	0	2	0	0,0 %	0,0 %	0,0 %	0,0 %
D.6.	Rendkívüli ráfordítások	0	0	0	0,0 %	0,0 %	0,0 %	0,0 %
E.	Vállalkozási tevékenység ráfordításai	123 420	38 909	2 500	2,0 %	6,4 %	6,5 %	0,4 %
E.1.	Anyagjellegű ráfordítások	119 807	38 909	2 500	2,1 %	6,4 %	6,5 %	0,4 %
E.2.	Személyi jellegű ráfordítások	3 229	0	0	0,0 %	0,0 %	0,0 %	0,0 %
E.3.	Értéksökkenési leírás	296	0	0	0,0 %	0,0 %	0,0 %	0,0 %
E.4.	Egyéb ráfordítások	88	0	0	0,0 %	0,0 %	0,0 %	0,0 %
E.5.	PÜ-i műveletek ráfordításai	0	0	0	0,0 %	0,0 %	0,0 %	0,0 %
E.6.	Rendkívüli ráfordítások	0	0	0	0,0 %	0,0 %	0,0 %	0,0 %
F.	Összes ráfordítás	665 062	611 156	610 501	91,8 %	99,9 %	102,4 %	98,1 %
G.	Adózás előtti vállalkozási eredmény	1 830	16 854	26 583	1452,6 %	157,7 %	2,8 %	4,3 %
H.	Adófizetési kötelezettség	190	80	40	21,1 %	50,0 %	0,0 %	0,0 %
I.	Tárgyévi vállalkozási eredmény	1 640	16 774	26 543	1618,5 %	158,2 %	2,8 %	4,3 %
J.	Tárgyévi közhasznú eredmény	127 662	-31 048	-14 502	-11,4 %	46,7 %	-5,2 %	-2,3 %
AE.	Adózott eredmény	129 302	-14 274	12 041	9,3 %	-84,4 %	-2,4 %	1,9 %

2016.02.02 8:50

B3 - KÖZHASZNÚ EREDMÉNYKIMUTATÁS



1/1



Társaság neve: József Attila  
Szervezet: 100 - JASZ (Színház)

adatok E Ft-ban

terv jóváhagyva: -

kész a lap: nem

LEKÉRDEZÉSI IDŐSZAK: teljes év

Ssz.	D1 - MÉRLEG	2014. évi tény	2015. évi várható	2016. évi terv	Változás		Megosztás		2016.03.31	2016.06.30	2016.09.30	2016.12.31
					2016/2014	2015/2014	2015 %	2016 %				
<b>A.</b>	<b>Befektetett eszközök</b>	<b>70 716</b>	<b>142 450</b>	<b>182 753</b>	<b>258,4 %</b>	<b>128,3 %</b>	<b>35,6 %</b>	<b>41,6 %</b>	<b>120 272</b>	<b>142 052</b>	<b>114 306</b>	<b>182 753</b>
A.I.	Immateriális javak	100	70	1 280	1280,0 %	1828,6 %	0,0 %	0,3 %	250	290	340	1 280
A.I.1.	Alapítás-átszervezés aktivált értéke	0	0	0	0,0 %	0,0 %	0,0 %	0,0 %	0	0	0	0
A.I.2.	Kísérleti fejlesztés aktivált értéke	0	0	0	0,0 %	0,0 %	0,0 %	0,0 %	0	0	0	0
A.I.3.	Vagyoni értékű jogok	0	0	0	0,0 %	0,0 %	0,0 %	0,0 %	0	0	0	0
A.I.4.	Szellemi termékek	100	70	1 280	1280,0 %	1828,6 %	0,0 %	0,3 %	250	290	340	1 280
A.I.5.	Üzleti vagy cégérték	0	0	0	0,0 %	0,0 %	0,0 %	0,0 %	0	0	0	0
A.I.6.	Immateriális javakra adott előlegek	0	0	0	0,0 %	0,0 %	0,0 %	0,0 %	0	0	0	0
A.I.7.	Immateriális javak értékhelyesbítése	0	0	0	0,0 %	0,0 %	0,0 %	0,0 %	0	0	0	0
<b>A.II.</b>	<b>Tárgyi eszközök</b>	<b>70 616</b>	<b>142 380</b>	<b>181 473</b>	<b>257,0 %</b>	<b>127,5 %</b>	<b>35,6 %</b>	<b>41,3 %</b>	<b>120 022</b>	<b>141 762</b>	<b>113 966</b>	<b>181 473</b>
A.II.1.	Ingatlanok és a kapcsolódó vagyoni értékű jogok	44 979	110 167	131 093	291,5 %	119,0 %	27,5 %	29,9 %	75 639	93 524	71 873	131 093
A.II.2.	Műszaki berendezések, gépek, járművek	24 725	29 620	46 880	189,6 %	158,3 %	7,4 %	10,7 %	37 613	41 718	35 823	46 880
A.II.3.	Egyéb berendezések, felszerelések, járművek	912	876	3 500	383,8 %	399,5 %	0,2 %	0,8 %	6 770	6 520	6 270	3 500
A.II.4.	Tenyészállatok	0	0	0	0,0 %	0,0 %	0,0 %	0,0 %	0	0	0	0
A.II.5.	Beruházások, felújítások	0	1 717	0	0,0 %	0,0 %	0,4 %	0,0 %	0	0	0	0
A.II.6.	Beruházásokra adott előlegek	0	0	0	0,0 %	0,0 %	0,0 %	0,0 %	0	0	0	0
A.II.7.	Tárgyi eszközök értékhelyesbítése	0	0	0	0,0 %	0,0 %	0,0 %	0,0 %	0	0	0	0
<b>A.III.</b>	<b>Befektetett pénzügyi eszközök</b>	<b>0</b>	<b>0</b>	<b>0</b>	<b>0,0 %</b>	<b>0,0 %</b>	<b>0,0 %</b>	<b>0,0 %</b>	<b>0</b>	<b>0</b>	<b>0</b>	<b>0</b>
A.III.1.	Tartós részvétel és kapcsoló vállalkozásban	0	0	0	0,0 %	0,0 %	0,0 %	0,0 %	0	0	0	0
A.III.2.	Tartásan adott kölcsön kapcsoló vállalkozásban	0	0	0	0,0 %	0,0 %	0,0 %	0,0 %	0	0	0	0
A.III.3.	Egyéb tartós részvétel	0	0	0	0,0 %	0,0 %	0,0 %	0,0 %	0	0	0	0
A.III.4.	Tartásan adott kölcsön egyéb részvétel viszonyban álló vállalkozásban	0	0	0	0,0 %	0,0 %	0,0 %	0,0 %	0	0	0	0
A.III.5.	Egyéb tartásan adott kölcsön	0	0	0	0,0 %	0,0 %	0,0 %	0,0 %	0	0	0	0
A.III.6.	Tartós hitelviszonyt megtestesítő értékpapír	0	0	0	0,0 %	0,0 %	0,0 %	0,0 %	0	0	0	0
A.III.7.	Befektetett pénzügyi eszközök értékhelyesbítése	0	0	0	0,0 %	0,0 %	0,0 %	0,0 %	0	0	0	0
A.III.8.	Befektetett pénzügyi eszközök értékelési különbözete	0	0	0	0,0 %	0,0 %	0,0 %	0,0 %	0	0	0	0



adatok E Ft-ban

Ssz.	D1 - MÉRLEG	2014. évi tény	2015. évi várható	2016. évi terv	Változás		Megosztás		2016.03.31	2016.06.30	2016.09.30	2016.12.31
					2016/2014	2015/2015	2015	2016				
					%	%	%	%				
<b>B.</b>	<b>Forgóeszközök</b>	<b>257 921</b>	<b>257 317</b>	<b>255 432</b>	<b>99,0 %</b>	<b>99,3 %</b>	<b>64,3 %</b>	<b>58,2 %</b>	<b>132 519</b>	<b>136 668</b>	<b>255 432</b>	
B.I.	Készletek	3 077	3 077	5 800	188,5 %	188,5 %	0,8 %	1,3 %	3 347	5 800	5 800	
B.I.1.	Anyagok	3 077	3 077	5 800	188,5 %	188,5 %	0,8 %	1,3 %	3 347	5 800	5 800	
B.I.2.	Befejezetlen termelés és félkész termékek	0	0	0	0,0 %	0,0 %	0,0 %	0,0 %	0	0	0	
B.I.3.	Növendék-, hízó- és egyéb állatok	0	0	0	0,0 %	0,0 %	0,0 %	0,0 %	0	0	0	
B.I.4.	Késztermékek	0	0	0	0,0 %	0,0 %	0,0 %	0,0 %	0	0	0	
B.I.5.	Áruk	0	0	0	0,0 %	0,0 %	0,0 %	0,0 %	0	0	0	
B.I.6.	Készletekre adott előlegek	0	0	0	0,0 %	0,0 %	0,0 %	0,0 %	0	0	0	
<b>B.II.</b>	<b>Követelések</b>	<b>30 571</b>	<b>41 910</b>	<b>34 615</b>	<b>113,2 %</b>	<b>82,6 %</b>	<b>10,5 %</b>	<b>7,9 %</b>	<b>19 000</b>	<b>20 000</b>	<b>34 615</b>	
B.II.1.	Követelések áruszállításból és szolgáltatásból (vevők)	5 249	730	5 615	107,0 %	769,2 %	0,2 %	1,3 %	6 000	10 000	5 615	
B.II.2.	Követelések kapcsoló vállalkozással szemben	0	0	0	0,0 %	0,0 %	0,0 %	0,0 %	0	0	0	
B.II.3.	Követelések egyéb részesedési viszonyban lévő vállalkozással szemben	0	0	0	0,0 %	0,0 %	0,0 %	0,0 %	0	0	0	
B.II.4.	Váltókövetelések	0	0	0	0,0 %	0,0 %	0,0 %	0,0 %	0	0	0	
B.II.5.	Egyéb követelések	25 322	41 180	29 000	114,5 %	70,4 %	10,3 %	6,6 %	13 000	10 000	29 000	
B.II.6.	Követelések értékelési különbözete	0	0	0	0,0 %	0,0 %	0,0 %	0,0 %	0	0	0	
B.II.7.	Származékos ügyletek pozitív értékelési különbözete	0	0	0	0,0 %	0,0 %	0,0 %	0,0 %	0	0	0	
<b>B.III.</b>	<b>Értékpapírok</b>	<b>0</b>	<b>0</b>	<b>0</b>	<b>0,0 %</b>	<b>0,0 %</b>	<b>0,0 %</b>	<b>0,0 %</b>	<b>0</b>	<b>0</b>	<b>0</b>	
B.III.1.	Részesedés kapcsolt vállalkozásban	0	0	0	0,0 %	0,0 %	0,0 %	0,0 %	0	0	0	
B.III.2.	Egyéb részesedés	0	0	0	0,0 %	0,0 %	0,0 %	0,0 %	0	0	0	
B.III.3.	Saját részvények, saját üzletrészek	0	0	0	0,0 %	0,0 %	0,0 %	0,0 %	0	0	0	
B.III.4.	Forgatási célú hitelviszonyt megtestesítő értékpapírok	0	0	0	0,0 %	0,0 %	0,0 %	0,0 %	0	0	0	
B.III.5.	Értékpapírok értékelési különbözete	0	0	0	0,0 %	0,0 %	0,0 %	0,0 %	0	0	0	
<b>B.IV.</b>	<b>Pénzeszközök</b>	<b>224 273</b>	<b>212 330</b>	<b>215 017</b>	<b>95,9 %</b>	<b>101,3 %</b>	<b>53,0 %</b>	<b>49,0 %</b>	<b>113 080</b>	<b>106 719</b>	<b>110 868</b>	
B.IV.1.	Pénztár, csekkek	4 211	12 123	15 017	356,6 %	123,9 %	3,0 %	3,4 %	4 900	2 400	4 688	
B.IV.2.	Bankbetétek	220 062	200 207	200 000	90,9 %	99,9 %	50,0 %	45,6 %	108 180	104 319	106 170	
<b>C.</b>	<b>Aktív időbeli elhatárolás</b>	<b>1 023</b>	<b>547</b>	<b>700</b>	<b>68,4 %</b>	<b>128,0 %</b>	<b>0,1 %</b>	<b>0,2 %</b>	<b>0</b>	<b>0</b>	<b>700</b>	
C.1.	Bevételek aktív időbeli elhatárolása	0	0	0	0,0 %	0,0 %	0,0 %	0,0 %	0	0	0	
C.2.	Költések, ráfordítások aktív időbeli elhatárolása	1 023	547	700	68,4 %	128,0 %	0,1 %	0,2 %	0	0	700	
C.3.	Halasztott ráfordítások	0	0	0	0,0 %	0,0 %	0,0 %	0,0 %	0	0	0	
<b>EO.</b>	<b>Eszközök összesen</b>	<b>329 660</b>	<b>400 314</b>	<b>438 885</b>	<b>133,1 %</b>	<b>109,6 %</b>	<b>100,0 %</b>	<b>100,0 %</b>	<b>255 699</b>	<b>274 571</b>	<b>250 974</b>	

*János*  
*k*



adatok E Ft-ban

Ssz.	D1 - MÉRLEG	2014. évi tény	2015. évi várható	2016. évi terv	Változás			Megosztás		2016.06.30	2016.09.30	2016.12.31
					2016/2014	2016/2015	2016/2014	2016	2016			
					%	%	%	%	%			
<b>D.</b>	<b>Saját tőke</b>	<b>194 251</b>	<b>179 977</b>	<b>192 018</b>	<b>98,9 %</b>	<b>106,7 %</b>	<b>100,0 %</b>	<b>45,0 %</b>	<b>43,8 %</b>	<b>200 977</b>	<b>200 977</b>	<b>192 018</b>
D.I.	Jegyzett tőke	3 000	3 000	3 000	100,0 %	100,0 %	100,0 %	0,7 %	0,7 %	3 000	3 000	3 000
D.I.1.	Ebből: visszavásárolt tulajdoni részesedés névértékén	0	0	0	0,0 %	0,0 %	0,0 %	0,0 %	0,0 %	0	0	0
D.II.	Jegyzett, de még be nem fizetett tőke (-)	0	0	0	0,0 %	0,0 %	0,0 %	0,0 %	0,0 %	0	0	0
D.III.	Tőketartalék	0	0	0	0,0 %	0,0 %	0,0 %	0,0 %	0,0 %	0	0	0
D.IV.	Eredménytartalék	61 949	191 251	176 977	285,7 %	92,5 %	47,8 %	40,3 %	40,3 %	191 977	203 977	176 977
D.V.	Lekötött tartalék	0	0	0	0,0 %	0,0 %	0,0 %	0,0 %	0,0 %	0	0	0
D.VI.	Értékelési tartalék	0	0	0	0,0 %	0,0 %	0,0 %	0,0 %	0,0 %	0	0	0
D.VI.1.	Érték helyesbítés értékelési tartaléka	0	0	0	0,0 %	0,0 %	0,0 %	0,0 %	0,0 %	0	0	0
D.VI.2.	Valós értékelés értékelési tartaléka	0	0	0	0,0 %	0,0 %	0,0 %	0,0 %	0,0 %	0	0	0
D.VII.	Mérleg szerinti eredmény	129 302	-14 274	12 041	9,3 %	-84,4 %	-3,5 %	2,7 %	2,7 %	12 000	-6 000	12 041
<b>E.</b>	<b>Céltartalékok</b>	<b>0</b>	<b>0</b>	<b>0</b>	<b>0,0 %</b>	<b>0,0 %</b>	<b>0,0 %</b>	<b>0,0 %</b>	<b>0,0 %</b>	<b>0</b>	<b>0</b>	<b>0</b>
E.1.	Céltartalék a várható kötelezettségekre	0	0	0	0,0 %	0,0 %	0,0 %	0,0 %	0,0 %	0	0	0
E.2.	Céltartalék a jövőbeni költésekre	0	0	0	0,0 %	0,0 %	0,0 %	0,0 %	0,0 %	0	0	0
E.3.	Egyéb céltartalék	0	0	0	0,0 %	0,0 %	0,0 %	0,0 %	0,0 %	0	0	0
<b>F.</b>	<b>Kötelezettségek</b>	<b>45 198</b>	<b>67 300</b>	<b>73 914</b>	<b>163,5 %</b>	<b>109,8 %</b>	<b>16,8 %</b>	<b>16,8 %</b>	<b>16,8 %</b>	<b>36 200</b>	<b>29 400</b>	<b>73 914</b>
F.I.	Hátrasorolt kötelezettségek	0	0	0	0,0 %	0,0 %	0,0 %	0,0 %	0,0 %	0	0	0
F.I.1.	Hátrasorolt kötelezettségek kapcsoló vállalkozással szemben	0	0	0	0,0 %	0,0 %	0,0 %	0,0 %	0,0 %	0	0	0
F.I.2.	Hátrasorolt köt. egyéb rész. viszonyban lévő váll.al szemben	0	0	0	0,0 %	0,0 %	0,0 %	0,0 %	0,0 %	0	0	0
F.I.3.	Hátrasorolt kötelezettségek egyéb gazdálkodóval szemben	0	0	0	0,0 %	0,0 %	0,0 %	0,0 %	0,0 %	0	0	0
<b>F.II.</b>	<b>Hosszú lejáratú kötelezettségek</b>	<b>0</b>	<b>0</b>	<b>0</b>	<b>0,0 %</b>	<b>0,0 %</b>	<b>0,0 %</b>	<b>0,0 %</b>	<b>0,0 %</b>	<b>0</b>	<b>0</b>	<b>0</b>
F.II.1.	Hosszú lejáratú kapott kölcsönök	0	0	0	0,0 %	0,0 %	0,0 %	0,0 %	0,0 %	0	0	0
F.II.2.	Átváltoztatható kötvények	0	0	0	0,0 %	0,0 %	0,0 %	0,0 %	0,0 %	0	0	0
F.II.3.	Tartozások kötvénykibocsátásból	0	0	0	0,0 %	0,0 %	0,0 %	0,0 %	0,0 %	0	0	0
F.II.4.	Beruházási és fejlesztési hitelek	0	0	0	0,0 %	0,0 %	0,0 %	0,0 %	0,0 %	0	0	0
F.II.5.	Egyéb hosszú lejáratú hitelek	0	0	0	0,0 %	0,0 %	0,0 %	0,0 %	0,0 %	0	0	0
F.II.6.	Tartós kötelezettségek kapcsoló vállalkozással szemben	0	0	0	0,0 %	0,0 %	0,0 %	0,0 %	0,0 %	0	0	0
F.II.7.	Tartós köt. egyéb rész. viszonyban lévő váll.al szemben	0	0	0	0,0 %	0,0 %	0,0 %	0,0 %	0,0 %	0	0	0
F.II.8.	Egyéb hosszú lejáratú kötelezettségek	0	0	0	0,0 %	0,0 %	0,0 %	0,0 %	0,0 %	0	0	0
<b>F.III.</b>	<b>Rövid lejáratú kötelezettségek</b>	<b>45 198</b>	<b>67 300</b>	<b>73 914</b>	<b>163,5 %</b>	<b>109,8 %</b>	<b>16,8 %</b>	<b>16,8 %</b>	<b>16,8 %</b>	<b>36 200</b>	<b>29 400</b>	<b>73 914</b>
F.III.1.	Rövid lejáratú kölcsönök	0	0	0	0,0 %	0,0 %	0,0 %	0,0 %	0,0 %	0	0	0
F.III.1.1.	ebből: az átváltoztatható kötvények	0	0	0	0,0 %	0,0 %	0,0 %	0,0 %	0,0 %	0	0	0
F.III.2.	Rövid lejáratú hitelek	0	0	0	0,0 %	0,0 %	0,0 %	0,0 %	0,0 %	0	0	0
F.III.3.	Vevőtől kapott előlegek	0	0	0	0,0 %	0,0 %	0,0 %	0,0 %	0,0 %	0	0	0
F.III.4.	Kötelezettségek áruszállításból és szolgáltatásból (szállítók)	7 645	23 785	29 500	385,9 %	124,0 %	5,9 %	6,7 %	6,7 %	11 200	9 400	29 500
F.III.5.	Váltótartozások	0	0	0	0,0 %	0,0 %	0,0 %	0,0 %	0,0 %	0	0	0
F.III.6.	Rövid lejáratú kötelezettségek kapcsoló vállalkozással szemben	0	0	0	0,0 %	0,0 %	0,0 %	0,0 %	0,0 %	0	0	0
F.III.7.	Rövid lejáratú köt. egyéb rész. viszonyban lévő váll.al szemben	0	0	0	0,0 %	0,0 %	0,0 %	0,0 %	0,0 %	0	0	0
F.III.8.	Egyéb rövid lejáratú kötelezettségek	37 553	43 515	44 414	118,3 %	102,1 %	10,9 %	10,1 %	10,1 %	25 000	20 000	44 414
F.III.9.	Kötelezettségek értékelési különbözete	0	0	0	0,0 %	0,0 %	0,0 %	0,0 %	0,0 %	0	0	0
F.III.10.	Származékos ügyletek negatív értékelési különbözete	0	0	0	0,0 %	0,0 %	0,0 %	0,0 %	0,0 %	0	0	0
<b>G.</b>	<b>Passzív időbeli elhatárolások</b>	<b>90 211</b>	<b>153 037</b>	<b>172 953</b>	<b>192,7 %</b>	<b>113,0 %</b>	<b>38,2 %</b>	<b>39,4 %</b>	<b>39,4 %</b>	<b>31 394</b>	<b>20 597</b>	<b>172 953</b>
G.1.	Bevételek passzív időbeli elhatárolása	0	29	29	0,0 %	0,0 %	0,0 %	0,0 %	0,0 %	0	0	0
G.2.	Költések, ráfordít. passzív időbeli elhatárolása	19 495	10 558	22 377	114,8 %	211,9 %	2,6 %	5,1 %	5,1 %	0	0	22 377
G.3.	Halasztott bevételek	70 716	142 450	150 576	212,9 %	105,7 %	35,6 %	34,3 %	34,3 %	31 394	20 597	150 576
<b>FO.</b>	<b>Források összesen</b>	<b>329 660</b>	<b>400 314</b>	<b>438 885</b>	<b>133,1 %</b>	<b>109,6 %</b>	<b>100,0 %</b>	<b>100,0 %</b>	<b>100,0 %</b>	<b>274 571</b>	<b>250 974</b>	<b>438 885</b>

2016.02.02 8:51

D1 - MÉRLEG



Társaság neve: József Attila  
Szervezet: 100 - JASZ (Színház)

adatok E Ft-ban

LEKÉRDÉZÉSI IDŐSZAK: teljes év

terv jóváhagyva: -  
Kész a lap: nem

Ssz.	E1 - LIKVIDITÁSI TERV											
	I. negyed év			II. negyed év			III. negyed év			IV. negyed év		
	Január	Február	Március	Április	Május	Június	Július	Augusztus	Szeptember	Október	November	December
1.a.	212 330	315 311	279 628	245 109	288 200	267 215	234 568	273 788	233 877	200 519	230 481	207 638
1.b.	190 000	270 000	270 000	230 000	260 000	230 000	200 000	240 000	200 000	170 000	200 000	170 000
1.	22 330	45 311	9 628	15 109	28 200	37 215	34 568	33 788	33 877	30 519	30 481	37 638
2.	26 143	27 883	29 663	31 933	28 105	22 508	11 486	2 540	20 657	30 058	32 183	44 117
3.	0	0	0	0	0	0	0	0	0	0	0	0
4.	26 143	27 883	29 663	31 933	28 105	22 508	1 486	2 540	20 657	30 058	32 183	44 117
5.	0	0	0	0	0	0	10 000	0	0	0	0	0
6.	720	776	923	971	1 026	470	8 079	100	5 470	801	2 401	7 501
7.	701	751	901	951	1 001	455	8 050	100	5 470	801	2 401	7 501
8.	0	0	0	0	0	0	0	0	0	0	0	0
9.	19	25	22	20	25	15	29	0	0	0	0	0
10.	54 903	0	0	59 732	0	0	59 732	0	0	59 732	0	0
11.	76 000	0	0	0	1 000	0	0	1 000	0	0	1 000	45 248
12.	310	215	210	215	210	215	210	215	210	215	210	215
14.	15 782	0	0	10 428	0	0	0	0	0	0	0	0
15.	173 858	28 874	30 796	103 279	30 341	23 193	79 507	3 855	26 337	90 806	35 794	97 081
16.	196 188	74 185	40 424	118 388	58 541	60 408	114 075	37 643	60 214	121 325	66 275	134 719
17.	42 365	45 618	44 136	40 837	32 433	18 851	13 141	17 010	30 002	42 698	40 447	49 224
18.	10 904	0	0	1 000	1 000	4 200	10 430	10 000	10 000	0	0	0
19.	13 814	13 814	13 921	14 110	13 982	25 555	13 054	13 384	13 384	14 117	14 201	29 561
20.	3 425	4 595	4 038	3 550	3 481	6 904	3 471	3 492	3 269	3 559	3 459	9 837
21.	21	0	2 150	0	321	0	21	0	2 150	0	0	0
22.	500	500	510	350	350	310	200	200	310	400	500	520
23.	0	0	0	0	0	0	0	0	0	0	0	0
24.	0	0	0	0	0	0	0	0	0	0	0	0
25.	0	0	0	0	0	0	0	0	0	0	0	0
26.	0	0	0	0	0	0	0	0	0	0	0	0
27.	70	30	560	20	70	20	20	10	580	70	30	560
28.	70 877	64 557	65 315	60 188	51 326	55 840	40 287	43 766	59 695	60 944	58 637	89 702
29.	125 311	9 628	-24 891	58 200	7 215	4 568	73 788	-6 123	519	60 481	7 638	45 017
30.	-80 000	0	40 000	-30 000	30 000	30 000	-40 000	40 000	30 000	-30 000	30 000	0
31.	0	0	0	0	0	0	0	0	0	0	0	0
32.	0	0	0	0	0	0	0	0	0	0	0	0
33.	0	0	0	0	0	0	0	0	0	0	0	0
34.	45 311	9 628	15 109	28 200	37 215	34 568	33 788	33 877	30 519	30 481	37 638	45 017
34.a.	270 000	270 000	230 000	260 000	230 000	200 000	240 000	200 000	170 000	200 000	170 000	170 000
35.	315 311	279 628	245 109	288 200	267 215	234 568	273 788	233 877	200 519	230 481	207 638	215 017
36.	-10 428	0	0	0	0	0	0	0	0	0	0	0
37.	0	0	0	0	0	0	0	0	0	0	0	0
38.	0	0	0	0	0	0	0	0	0	0	0	0
39.	5 354	0	0	10 428	0	0	0	0	0	0	0	0

2016.02.02 8:51

E1 - LIKVIDITÁSI TERV



1/1

Társaság neve: József Attila  
Szervezet: 100 - JASZ (Sinház)

LEKERDEZÉSI IDŐSZAK: teljes év

terv jóváhagyva: -

Sz.	G11 - Beruházás	Szervezet	Beruházás tervezett összege		Beruházás forrása			2016. évi terv				2017. évre áthúzódó beruházás	
			Saját	Önkormányzati	Állami	EU-s	Egyéb	2015.12.31-ig elvégzett beruházás	Összesen	I. n. év	II. n. év		III. n. év
MINDÖSSZESEN			89 330	41 000	0	0	0	89 330	3 050	15 300	29 980	41 000	0
1	Új forrasztóműhely, parkos raktár kialakítása	100 - József Attila, Sinház	81 980	41 000	0	0	0	81 980	1 300	13 450	26 230	41 000	0
2	Forgószélpad moszkóiévi cseréje	200 - Kóshasztnú levelekemység	4 200	0	0	0	0	4 200	0	0	4 200	0	0
3	Diszkrétaktív előtérő kialakítása	200 - Kóshasztnú levelekemység	580	0	0	0	0	580	0	0	580	0	0
4	Hűtőberendezés korszerűsítése	200 - Kóshasztnú levelekemység	12 000	0	0	0	0	12 000	0	12 000	0	0	0
5	Közbiztonsági ter kialakítása	200 - Kóshasztnú levelekemység	24 000	21 000	0	0	0	24 000	1 000	1 000	1 000	21 000	0
6	Szerszámok	200 - Kóshasztnú levelekemység	20 000	0	0	0	0	20 000	0	0	20 000	0	0
7	Fedősz. ábrázoló estázók, berendezések	200 - Kóshasztnú levelekemység	600	0	0	0	0	600	300	150	300	150	0
8	Fényvetők, fejgépek cseréje energiatakarék berendezésekre	200 - Kóshasztnú levelekemység	600	0	0	0	0	600	0	300	300	0	0
1	MINDÖSSZESEN	300 - Villamosok	20 000	20 000	0	0	0	20 000	0	0	0	20 000	0
1	Staminatechnikai estázók beszerzése	400 - Albalinos	7 350	0	0	0	0	7 350	0	0	0	0	0
2	Softverek beszerzése	400 - Albalinos	3 000	0	0	0	0	3 000	1 750	1 850	3 750	0	0
3	Irodai felszerelés, bútor	400 - Albalinos	1 500	0	0	0	0	1 500	1 000	1 000	1 000	0	0
4	Gondnoksági és alacsony műhely kialakítása	400 - Albalinos	750	0	0	0	0	750	500	500	500	0	0
			2 100	2 100	0	0	0	2 100	2 500	350	150	2 100	0

*József Attila*

*6*



Társaság neve: József Attila  
Szervezet: 100 - JASZ (Színház)

adatok E Ft-ban

LEKÉRDEZÉSI IDŐSZAK: teljes év

terv jóváhagyva: -

Ssz.	A1Tn - TEVEKENYSÉG N-1	Szervezet aggregált		200 - Közhasznu tevékenység		300 - Vállalkozási tevékenység		400 - Általános		
		ÖSSZESEN	Megosztás	2016. évi terv	Részarány	2016. évi terv	Részarány	2016. évi terv	Megosztás	Részarány
1.1.1	Köszolgáltatási szerződés szerinti tevékenység árbevétele Önkormányzattól	0	0,0 %	0	0,0 %	0	0,0 %	0	0,0 %	0,0 %
1.1.2	Megvalósítási megállapodás alapján (elszámolt) árbevétel Önkormányzattól	0	0,0 %	0	0,0 %	0	0,0 %	0	0,0 %	0,0 %
1.1.3	Köszolgáltatási szerződés szerinti tevékenység árbevétele piaci forrásból	222 320	35,9 %	222 320	37,6 %	222 320	100,0 %	0	0,0 %	0,0 %
1.1.4	Árbevételeként kimutatható, a tevékenységet megillető állami támogatás	0	0,0 %	0	0,0 %	0	0,0 %	0	0,0 %	0,0 %
1.1	<b>Köszolgáltatás nettó árbevétele összesen</b>	<b>222 320</b>	<b>35,9 %</b>	<b>222 320</b>	<b>37,6 %</b>	<b>222 320</b>	<b>100,0 %</b>	<b>0</b>	<b>0,0 %</b>	<b>0,0 %</b>
1.2.1	Egyéb, nem köszolgáltatási tevékenység árbevétele	29 083	4,7 %	0	0,0 %	29 083	100,0 %	0	0,0 %	0,0 %
1.2.2	Exportértékesítés nettó árbevétele	0	0,0 %	0	0,0 %	0	0,0 %	0	0,0 %	0,0 %
1.2.3	Közvetített szolgáltatásokból származó árbevétel Önkormányzattól	0	0,0 %	0	0,0 %	0	0,0 %	0	0,0 %	0,0 %
1.2	<b>Piaci tevékenység nettó árbevétele</b>	<b>29 083</b>	<b>4,7 %</b>	<b>0</b>	<b>0,0 %</b>	<b>29 083</b>	<b>100,0 %</b>	<b>0</b>	<b>0,0 %</b>	<b>0,0 %</b>
1	<b>Értékesítés nettó árbevétele</b>	<b>251 403</b>	<b>40,6 %</b>	<b>222 320</b>	<b>37,6 %</b>	<b>29 083</b>	<b>100,0 %</b>	<b>0</b>	<b>0,0 %</b>	<b>0,0 %</b>
2.1	Működési és egyéb célú pénzeszköz átadás, támogatás Önkormányzattól	234 100	37,8 %	234 100	39,6 %	234 100	100,0 %	0	0,0 %	0,0 %
2.2	Költségek, ráfordítások ellentételezésre kapott támogatás, juttatás egyéb forrásból	134 329	21,7 %	134 329	22,7 %	134 329	100,0 %	0	0,0 %	0,0 %
2.3	Egyéb - egyéb bevételek	100	0,0 %	100	0,0 %	100	100,0 %	0	0,0 %	0,0 %
2	<b>Egyéb bevételek</b>	<b>368 529</b>	<b>59,4 %</b>	<b>368 529</b>	<b>62,4 %</b>	<b>0</b>	<b>0,0 %</b>	<b>0</b>	<b>0,0 %</b>	<b>0,0 %</b>
3.1	Saját termelésű készletek álmányváltozása	0	0,0 %	0	0,0 %	0	0,0 %	0	0,0 %	0,0 %
3.2	Saját előállítású eszközök aktívált értéke	0	0,0 %	0	0,0 %	0	0,0 %	0	0,0 %	0,0 %
3	<b>Aktívált saját teljesítmények értéke</b>	<b>0</b>	<b>0,0 %</b>	<b>0</b>	<b>0,0 %</b>	<b>0</b>	<b>0,0 %</b>	<b>0</b>	<b>0,0 %</b>	<b>0,0 %</b>
4	<b>Tevékenység teljes hozama (bevétele)</b>	<b>619 932</b>	<b>100,0 %</b>	<b>590 849</b>	<b>100,0 %</b>	<b>29 083</b>	<b>100,0 %</b>	<b>0</b>	<b>0,0 %</b>	<b>0,0 %</b>
5.1	Eladott áruk beszerzési értéke	0	0,0 %	0	0,0 %	0	0,0 %	0	0,0 %	0,0 %
5.2	Eladott (közvetített) szolgáltatások értéke	2 500	0,4 %	0	0,0 %	2 500	8,6 %	0	0,0 %	0,0 %
5	<b>ELABÉ és közvetített szolg. értéke összesen</b>	<b>2 500</b>	<b>0,4 %</b>	<b>0</b>	<b>0,0 %</b>	<b>2 500</b>	<b>8,6 %</b>	<b>0</b>	<b>0,0 %</b>	<b>0,0 %</b>
6	<b>Saját tevékenység hozama</b>	<b>617 432</b>	<b>100,0 %</b>	<b>590 849</b>	<b>100,0 %</b>	<b>26 583</b>	<b>100,0 %</b>	<b>0</b>	<b>0,0 %</b>	<b>0,0 %</b>
7	<b>Közvetlen anyagköltség</b>	<b>4 550</b>	<b>0,7 %</b>	<b>4 550</b>	<b>0,8 %</b>	<b>0</b>	<b>0,0 %</b>	<b>0</b>	<b>0,0 %</b>	<b>0,0 %</b>
8.1	Igenybe vett szolgáltatások értéke közvetlen	186 670	30,2 %	186 670	31,6 %	186 670	100,0 %	0	0,0 %	0,0 %
8.2	Külső munkaerő közvetlen	0	0,0 %	0	0,0 %	0	0,0 %	0	0,0 %	0,0 %
8.3	Egyéb szolgáltatások értéke közvetlen	0	0,0 %	0	0,0 %	0	0,0 %	0	0,0 %	0,0 %
8.4	Belső szolgáltatások költsége, költségértéke (+/-)	0	0,0 %	0	0,0 %	0	0,0 %	0	0,0 %	0,0 %
8	<b>Közvetlen szolgáltatások összesen</b>	<b>186 670</b>	<b>30,2 %</b>	<b>186 670</b>	<b>31,6 %</b>	<b>186 670</b>	<b>100,0 %</b>	<b>0</b>	<b>0,0 %</b>	<b>0,0 %</b>
9	<b>Változó termelési ktr.</b>	<b>191 220</b>	<b>31,0 %</b>	<b>191 220</b>	<b>32,4 %</b>	<b>0</b>	<b>0,0 %</b>	<b>0</b>	<b>0,0 %</b>	<b>0,0 %</b>
10	<b>Hozzáadott érték</b>	<b>426 212</b>	<b>69,0 %</b>	<b>399 629</b>	<b>67,6 %</b>	<b>26 583</b>	<b>100,0 %</b>	<b>0</b>	<b>0,0 %</b>	<b>0,0 %</b>
11.1	Bérfelvitel közvetlen	0	0,0 %	0	0,0 %	0	0,0 %	0	0,0 %	0,0 %
11.2	Személyi jellegű egyéb kifizetések közvetlen	0	0,0 %	0	0,0 %	0	0,0 %	0	0,0 %	0,0 %
11.3	Bérfelvitel közvetlen	0	0,0 %	0	0,0 %	0	0,0 %	0	0,0 %	0,0 %
11	<b>Közvetlen személyi jellegű ráfordítások</b>	<b>0</b>	<b>0,0 %</b>	<b>0</b>	<b>0,0 %</b>	<b>0</b>	<b>0,0 %</b>	<b>0</b>	<b>0,0 %</b>	<b>0,0 %</b>
12	Közvetlen értékesítéskénési leírás	0	0,0 %	0	0,0 %	0	0,0 %	0	0,0 %	0,0 %
13	<b>Közvetlen saját erőforrás</b>	<b>0</b>	<b>0,0 %</b>	<b>0</b>	<b>0,0 %</b>	<b>0</b>	<b>0,0 %</b>	<b>0</b>	<b>0,0 %</b>	<b>0,0 %</b>
14	<b>Összes közvetlen költség</b>	<b>191 220</b>	<b>31,0 %</b>	<b>191 220</b>	<b>32,4 %</b>	<b>0</b>	<b>0,0 %</b>	<b>0</b>	<b>0,0 %</b>	<b>0,0 %</b>
15	<b>Tevékenység fodezete</b>	<b>426 212</b>	<b>69,0 %</b>	<b>399 629</b>	<b>67,6 %</b>	<b>26 583</b>	<b>100,0 %</b>	<b>0</b>	<b>0,0 %</b>	<b>0,0 %</b>
FN	Szétosztott FNOK	0	0,0 %	0	0,0 %	0	0,0 %	0	0,0 %	0,0 %
TE	<b>Tevékenység eredménye</b>	<b>426 212</b>	<b>69,0 %</b>	<b>399 629</b>	<b>67,6 %</b>	<b>26 583</b>	<b>100,0 %</b>	<b>0</b>	<b>0,0 %</b>	<b>0,0 %</b>



Társaság neve: József Attila  
Szervezet: 100 - JASZ (Színház)

LEKÉRDEZÉSI IDŐSZAK: teljes év

terv jóváhagyva: -

Ssz.	B1n - EREDMÉNYKIMUTATÁS 1 N-1	Szervezet aggregált		200 - Közhasznu tevékenység		300 - Vállalkozási tevékenység		400 - Általános				
		ÖSSZESEN	Megosztás	2016. évi terv	Megosztás	Részarány	2016. évi terv	Megosztás	Részarány	2016. évi terv	Megosztás	Részarány
1.1	Közzolgáltatás nettó árbevétele	222 320	35,9 %	222 320	37,6 %	100,0 %	0	0,0 %	0,0 %	0	0,0 %	0,0 %
1.2	Piaci tevékenység nettó árbevétele	29 083	4,7 %	0	0,0 %	0,0 %	29 083	100,0 %	100,0 %	0	0,0 %	0,0 %
<b>1</b>	<b>Érkeztetés nettó árbevétele</b>	<b>251 403</b>	<b>40,5 %</b>	<b>222 320</b>	<b>37,6 %</b>	<b>88,4 %</b>	<b>29 083</b>	<b>100,0 %</b>	<b>11,6 %</b>	<b>0</b>	<b>0,0 %</b>	<b>0,0 %</b>
<b>2</b>	<b>Egyéb bevételek</b>	<b>368 629</b>	<b>59,5 %</b>	<b>368 629</b>	<b>62,4 %</b>	<b>100,0 %</b>	<b>0</b>	<b>0,0 %</b>	<b>0,0 %</b>	<b>100</b>	<b>100,0 %</b>	<b>0,0 %</b>
3.1	Saját term. készletek állományváltozása	0	0,0 %	0	0,0 %	0,0 %	0	0,0 %	0,0 %	0	0,0 %	0,0 %
3.2	Saját előállítású eszközök aktivált értéke	0	0,0 %	0	0,0 %	0,0 %	0	0,0 %	0,0 %	0	0,0 %	0,0 %
<b>3</b>	<b>Aktivált saját teljesítmények értéke</b>	<b>0</b>	<b>0,0 %</b>	<b>0</b>	<b>0,0 %</b>	<b>0,0 %</b>	<b>0</b>	<b>0,0 %</b>	<b>0,0 %</b>	<b>0</b>	<b>0,0 %</b>	<b>0,0 %</b>
<b>4</b>	<b>Tevékenység teljes hozama (bevétele)</b>	<b>620 032</b>	<b>100,0 %</b>	<b>590 849</b>	<b>100,0 %</b>	<b>95,3 %</b>	<b>29 083</b>	<b>100,0 %</b>	<b>4,7 %</b>	<b>100</b>	<b>100,0 %</b>	<b>0,0 %</b>
5.1	Eladott áruk beszerzési értéke (ELABÉ)	0	0,0 %	0	0,0 %	0,0 %	0	0,0 %	0,0 %	0	0,0 %	0,0 %
5.2	Eladott (közvetített) szolgáltatások értéke	2 500	0,4 %	0	0,0 %	0,0 %	2 500	8,6 %	100,0 %	0	0,0 %	0,0 %
5.3	Anyagköltség	15 510	2,5 %	4 550	0,8 %	29,3 %	0	0,0 %	0,0 %	10 960	10960,0 %	70,7 %
5.4	Béreköltség	192 357	31,0 %	122 317	20,7 %	63,6 %	0	0,0 %	0,0 %	70 040	70040,0 %	36,4 %
5.5	Személyi jellegű egyéb kifizetések	12 142	2,0 %	8 406	1,4 %	69,2 %	0	0,0 %	0,0 %	3 736	3736,0 %	30,8 %
5.6	Bérfelhalmozás	53 037	8,6 %	28 596	4,8 %	53,9 %	0	0,0 %	0,0 %	24 441	24441,0 %	46,1 %
5.7	Értékesítési leírás	28 868	4,7 %	16 540	2,8 %	57,3 %	0	0,0 %	0,0 %	12 328	12328,0 %	42,7 %
5.8	Igenybevett szolgáltatások értéke	294 194	47,4 %	231 388	39,2 %	78,7 %	0	0,0 %	0,0 %	62 806	62806,0 %	21,3 %
5.9	Egyéb szolgáltatások értéke	7 180	1,2 %	0	0,0 %	0,0 %	0	0,0 %	0,0 %	7 180	7180,0 %	100,0 %
<b>5</b>	<b>Tevékenység ráfordításai</b>	<b>605 788</b>	<b>97,7 %</b>	<b>411 797</b>	<b>69,7 %</b>	<b>68,0 %</b>	<b>2 500</b>	<b>8,6 %</b>	<b>0,4 %</b>	<b>191 491</b>	<b>191491,0 %</b>	<b>31,6 %</b>
<b>6</b>	<b>Egyéb ráfordítások</b>	<b>4 713</b>	<b>0,8 %</b>	<b>0</b>	<b>0,0 %</b>	<b>0,0 %</b>	<b>0</b>	<b>0,0 %</b>	<b>0,0 %</b>	<b>4 713</b>	<b>4713,0 %</b>	<b>100,0 %</b>
<b>7</b>	<b>Üzemi/üzleti tevékenység eredménye</b>	<b>9 531</b>	<b>1,5 %</b>	<b>179 052</b>	<b>30,3 %</b>	<b>1878,6 %</b>	<b>26 583</b>	<b>91,4 %</b>	<b>278,9 %</b>	<b>-196 104</b>	<b>-196104,0 %</b>	<b>-2057,5 %</b>
8.1	Pü-i műveletek bevételei	2 550	0,4 %	0	0,0 %	0,0 %	0	0,0 %	0,0 %	2 550	2550,0 %	100,0 %
8.2	Pü-i műveletek ráfordításai	0	0,0 %	0	0,0 %	0,0 %	0	0,0 %	0,0 %	0	0,0 %	0,0 %
<b>8</b>	<b>Pü-i műveletek eredménye</b>	<b>2 550</b>	<b>0,4 %</b>	<b>0</b>	<b>0,0 %</b>	<b>0,0 %</b>	<b>0</b>	<b>0,0 %</b>	<b>0,0 %</b>	<b>2 550</b>	<b>2550,0 %</b>	<b>100,0 %</b>
<b>9</b>	<b>Szokásos vállalkozási eredmény</b>	<b>12 081</b>	<b>1,9 %</b>	<b>179 052</b>	<b>30,3 %</b>	<b>1482,1 %</b>	<b>26 583</b>	<b>91,4 %</b>	<b>220,0 %</b>	<b>-193 554</b>	<b>-193554,0 %</b>	<b>-1602,1 %</b>
10.1	Rendkívüli bevételek	0	0,0 %	0	0,0 %	0,0 %	0	0,0 %	0,0 %	0	0,0 %	0,0 %
10.2	Rendkívüli ráfordítások	0	0,0 %	0	0,0 %	0,0 %	0	0,0 %	0,0 %	0	0,0 %	0,0 %
<b>10</b>	<b>Rendkívüli eredmény</b>	<b>0</b>	<b>0,0 %</b>	<b>0</b>	<b>0,0 %</b>	<b>0,0 %</b>	<b>0</b>	<b>0,0 %</b>	<b>0,0 %</b>	<b>0</b>	<b>0,0 %</b>	<b>0,0 %</b>
<b>11</b>	<b>Adózás előtti eredmény</b>	<b>12 081</b>	<b>1,9 %</b>	<b>179 052</b>	<b>30,3 %</b>	<b>1482,1 %</b>	<b>26 583</b>	<b>91,4 %</b>	<b>220,0 %</b>	<b>-193 554</b>	<b>-193554,0 %</b>	<b>-1602,1 %</b>
12	Adófizetési kötelezettség	40	0,0 %	0	0,0 %	0,0 %	40	0,1 %	100,0 %	0	0,0 %	0,0 %
<b>13</b>	<b>Adózott eredmény</b>	<b>12 041</b>	<b>1,9 %</b>	<b>179 052</b>	<b>30,3 %</b>	<b>1487,0 %</b>	<b>26 543</b>	<b>91,3 %</b>	<b>220,4 %</b>	<b>-193 554</b>	<b>-193554,0 %</b>	<b>-1607,5 %</b>

*József Attila*  
*ka*



Társaság neve: József Attila  
Szervezet: 100 - JASZ (Színház)

LEKÉRDEZÉSI IDŐSZAK: teljes év

terv jóváhagyva: -

adatok: E Ft-ban

Ssz.	B2h - EREDMÉNYKIMUTATÁS 2 N-1	Szervezet összesített		200 - Közhatalmi tevékenység		300 - Vállalkozási tevékenység		400 - Általános		
		Megosztás	Részarány	Megosztás	Részarány	Megosztás	Részarány	Megosztás	Részarány	
1.1	Közszolgáltatás nettó árbevétele	222 320	35,9 %	222 320	37,6 %	0	0,0 %	0	0,0 %	
1.2	Placi tevékenység nettó árbevétele	29 083	4,7 %	0	0,0 %	29 083	100,0 %	0	0,0 %	
1	Értékesítés nettó árbevétele	251 403	40,5 %	222 320	37,6 %	29 083	100,0 %	0	0,0 %	
2	Egyéb bevételek	368 629	59,5 %	368 529	62,4 %	0	0,0 %	100	100,0 %	
3.1	Saját termelésű készletek állományváltozása	0	0,0 %	0	0,0 %	0	0,0 %	0	0,0 %	
3.2	Saját előállítású eszközök aktívált értéke	0	0,0 %	0	0,0 %	0	0,0 %	0	0,0 %	
3	Aktívált saját teljesítmények értéke	0	0,0 %	0	0,0 %	0	0,0 %	0	0,0 %	
4	Tevékenységek teljes hozama (bevételei)	620 032	100,0 %	590 849	100,0 %	29 083	100,0 %	100	100,0 %	
5.1	Eladott (közvetített) szolgáltatások értéke	2 500	0,4 %	0	0,0 %	2 500	8,6 %	0	0,0 %	
5.2	Eladott (közvetített) szolgáltatások értéke (ELABÉ)	2 500	0,4 %	0	0,0 %	2 500	8,6 %	0	0,0 %	
5	ELABÉ és közvetített szolgáltatások értéke összesen	2 500	0,4 %	0	0,0 %	2 500	8,6 %	0	0,0 %	
6	Saját tevékenység hozama (bevételei)	617 532	100,0 %	590 849	100,0 %	26 583	100,0 %	100	100,0 %	
7	Közvetlen anyagköltség	4 550	0,7 %	4 550	0,8 %	0	0,0 %	0	0,0 %	
8.1	Igenlve vett szolgáltatások értéke közvetlen	186 670	30,2 %	186 670	31,6 %	0	0,0 %	0	0,0 %	
8.2	Külső munkabérek közvetlen	0	0,0 %	0	0,0 %	0	0,0 %	0	0,0 %	
8.3	Egyéb szolgáltatások értéke közvetlen	0	0,0 %	0	0,0 %	0	0,0 %	0	0,0 %	
8.4	Belső szolgáltatások költsége, költségtérítése (+/-)	0	0,0 %	0	0,0 %	0	0,0 %	0	0,0 %	
8	Közvetlen szolgáltatások költsége, költségtérítése (+/-)	186 670	30,2 %	186 670	31,6 %	0	0,0 %	0	0,0 %	
9	Változó termelési költség	191 220	31,0 %	191 220	32,4 %	0	0,0 %	0	0,0 %	
10	Hozzáadott érték	426 312	69,0 %	399 629	67,6 %	26 583	100,0 %	100	100,0 %	
11.1	Berköltség közvetlen	0	0,0 %	0	0,0 %	0	0,0 %	0	0,0 %	
11.2	Személyi juttatás egyéb kifizetések közvetlen	0	0,0 %	0	0,0 %	0	0,0 %	0	0,0 %	
11.3	Bérfelrakások közvetlen	0	0,0 %	0	0,0 %	0	0,0 %	0	0,0 %	
11	Közvetlen személyi juttatás ráfordítások	0	0,0 %	0	0,0 %	0	0,0 %	0	0,0 %	
12	Közvetlen értékszámkénti leírás	0	0,0 %	0	0,0 %	0	0,0 %	0	0,0 %	
13	Közvetlen saját erőforrás	0	0,0 %	0	0,0 %	0	0,0 %	0	0,0 %	
14	Összes közvetlen költség	191 220	31,0 %	191 220	32,4 %	0	0,0 %	0	0,0 %	
15	Fedezett I.	426 312	69,0 %	399 629	67,6 %	26 583	100,0 %	100	100,0 %	
16	Közvetett anyagköltség	10 860	1,8 %	0	0,0 %	0	0,0 %	10 860	100,0 %	
17.1	Berköltség közvetett	192 357	31,1 %	122 317	20,7 %	69,6 %	0,0 %	70 040	700,0 %	
17.2	Személyi juttatás egyéb kifizetések közvetett	12 342	2,0 %	8 406	1,4 %	69,2 %	0,0 %	3 736	37,3 %	
17.3	Bérfelrakások közvetett	53 037	8,6 %	28 596	4,8 %	53,9 %	0,0 %	24 441	244,4 %	
17	Közvetett személyi juttatás ráfordítások	257 536	41,7 %	159 319	27,0 %	61,9 %	0,0 %	98 217	982,1 %	
18.1	Igenlve vett szolgáltatások értéke közvetett	107 324	17,4 %	44 718	7,6 %	41,6 %	0,0 %	62 806	628,0 %	
18.2	Külső munkabérek közvetett	0	0,0 %	0	0,0 %	0	0,0 %	0	0,0 %	
18.3	Egyéb szolgáltatások értéke közvetett	7 180	1,2 %	0	0,0 %	0	0,0 %	7 180	71,8 %	
18	Közvetett szolgáltatások értéke összesen	114 704	18,6 %	44 718	7,6 %	39,0 %	0,0 %	69 986	699,8 %	
19	Közvetett értékszámkénti leírás	28 868	4,7 %	16 540	2,8 %	57,3 %	0,0 %	12 328	123,2 %	
20	Összes közvetett költség	412 668	66,7 %	220 577	37,3 %	53,5 %	0,0 %	151 491	1514,9 %	
21	Egyéb ráfordítások	4 713	0,8 %	0	0,0 %	0	0,0 %	4 713	47,1 %	
22	Szervezeti ráfordítások	416 781	67,5 %	220 577	37,3 %	52,9 %	0,0 %	196 204	1962,0 %	
23a	Üzemi/üzleti tevékenység eredménye	9 531	1,5 %	179 052	30,3 %	187,6 %	26 583	100,0 %	-196 104	-1961,0 %
23b	Üzemi/üzleti eredmény + ECS (EBITDA)	38 399	6,2 %	195 592	33,1 %	509,4 %	26 583	69,2 %	-183 776	-1837,7 %
24.1	Pt-i műveletek bevételei	2 550	0,4 %	0	0,0 %	0,0 %	0,0 %	2 550	25,5 %	
24.2	Pt-i műveletek ráfordításai	0	0,0 %	0	0,0 %	0,0 %	0,0 %	0	0,0 %	
24	Pt-i műveletek eredménye	2 550	0,4 %	0	0,0 %	0,0 %	0,0 %	2 550	25,5 %	
25	Szokásos vállalkozási eredmény	12 081	2,0 %	179 052	30,3 %	1482,1 %	26 583	100,0 %	-193 554	-1935,5 %
26.1	Rendkívüli bevételek	0	0,0 %	0	0,0 %	0,0 %	0,0 %	0	0,0 %	
26.2	Rendkívüli ráfordítások	0	0,0 %	0	0,0 %	0,0 %	0,0 %	0	0,0 %	
26	Rendkívüli eredmény	0	0,0 %	0	0,0 %	0,0 %	0,0 %	0	0,0 %	
27	Adózás előtti eredmény	12 081	2,0 %	179 052	30,3 %	1482,1 %	26 583	100,0 %	-193 554	-1935,5 %
28	Adózási kötelezettség	40	0,0 %	0	0,0 %	40	0,2 %	0	0,0 %	
29	Adózott eredmény	12 041	1,9 %	179 052	30,3 %	1487,0 %	26 543	99,8 %	-193 554	-1935,5 %

adatok E Ft-ban

Ssz.	B2n - EREDMÉNYKIMUTATÁS 2 N-1	Szervezet aggregált		200 - Közhasztnú tevékenység		300 - Vállalkozási tevékenység		400 - Általános	
		ÖSSZESEN	Megosztás	2016. évi terv	Megosztás	Részarány	2016. évi terv	Megosztás	Részarány
24.1	Pü-i műveletek bevételei	2 550	0,4 %	0	0,0 %	0	0,0 %	2 550	2550,0 %
24.2	Pü-i műveletek ráfordításai	0	0,0 %	0	0,0 %	0	0,0 %	0	0,0 %
<b>24</b>	<b>Pü-i műveletek eredménye</b>	<b>2 550</b>	<b>0,4 %</b>	<b>0</b>	<b>0,0 %</b>	<b>0</b>	<b>0,0 %</b>	<b>2 550</b>	<b>2550,0 %</b>
<b>25</b>	<b>Szokásos vállalkozási eredmény</b>	<b>12 081</b>	<b>2,0 %</b>	<b>179 052</b>	<b>30,3 %</b>	<b>1482,1 %</b>	<b>220,0 %</b>	<b>-193 554</b>	<b>-193554,0 %</b>
26.1	Rendkívüli bevételek	0	0,0 %	0	0,0 %	0	0,0 %	0	0,0 %
26.2	Rendkívüli ráfordítások	0	0,0 %	0	0,0 %	0	0,0 %	0	0,0 %
<b>26</b>	<b>Rendkívüli eredmény</b>	<b>0</b>	<b>0,0 %</b>	<b>0</b>	<b>0,0 %</b>	<b>0,0 %</b>	<b>0,0 %</b>	<b>0</b>	<b>0,0 %</b>
<b>27</b>	<b>Adózás előtti eredmény</b>	<b>12 081</b>	<b>2,0 %</b>	<b>179 052</b>	<b>30,3 %</b>	<b>1482,1 %</b>	<b>220,0 %</b>	<b>-193 554</b>	<b>-193554,0 %</b>
28	Adófizetési kötelezettség	40	0,0 %	0	0,0 %	0	0,0 %	0	0,0 %
<b>29</b>	<b>Adózott eredmény</b>	<b>12 041</b>	<b>1,9 %</b>	<b>179 052</b>	<b>30,3 %</b>	<b>1487,0 %</b>	<b>220,4 %</b>	<b>-193 554</b>	<b>-193554,0 %</b>

2016.02.02 8:53

B2n - EREDMÉNYKIMUTATÁS 2 N-1

2/2



Társaság neve: József Attila  
Szervezet: 100 - JASZ (Színház)

LEKÉRDEZÉSI IDŐSZAK: teljes év

terv jóváhagyva: -

Ssz.	B4n - PÉNZÜGYI ÉS RENDKÍVÜLI EREDMÉNY N-1	Szervezet aggregált		200 - Közhasznu tevékenység		300 - Vállalkozási tevékenység		400 - Általános			
		ÖSSZESEN	Megoszlás	2016. évi terv	Részarány	2016. évi terv	Megoszlás	Részarány	2016. évi terv	Megoszlás	Részarány
<b>A</b>	<b>Üzemi/üzleti tevékenység eredménye</b>	9 531		179 052	1878,6 %	26 583		278,9 %	-196 104		-2057,5 %
13	Kapott (jártó) osztalék és részesedés	0		0	0,0 %	0		0,0 %	0		0,0 %
13.1	Ebből: kapcsolt vállalkozástól kapott	0		0	0,0 %	0		0,0 %	0		0,0 %
14	Részesedések értékesítésének árfolyamnyeresége	0		0	0,0 %	0		0,0 %	0		0,0 %
14.1	Ebből: kapcsolt vállalkozástól kapott	0		0	0,0 %	0		0,0 %	0		0,0 %
15	Befektetett pénzügyi eszközök kamatai, árfolyamnyeresége	0		0	0,0 %	0		0,0 %	0		0,0 %
15.1	Ebből: kapcsolt vállalkozástól kapott	0		0	0,0 %	0		0,0 %	0		0,0 %
16	Egyéb kapott (jártó) kamatok és kamattellegű bevételek	2 550		0	0,0 %	0		0,0 %	2 550		100,0 %
16.1	Ebből: kapcsolt vállalkozástól kapott	0		0	0,0 %	0		0,0 %	0		0,0 %
17	Pénzügyi műveletek egyéb bevételei	0		0	0,0 %	0		0,0 %	0		0,0 %
<b>VIII</b>	<b>Pénzügyi műveletek bevételei</b>	2 550		0	0,0 %	0		0,0 %	2 550		100,0 %
18	Befektetett pénzügyi eszközök árfolyamvesztése	0		0	0,0 %	0		0,0 %	0		0,0 %
18.1	Ebből: kapcsolt vállalkozásnak adott	0		0	0,0 %	0		0,0 %	0		0,0 %
19	Fizetendő kamatok és kamattellegű ráfordítások	0		0	0,0 %	0		0,0 %	0		0,0 %
19.1	Ebből: kapcsolt vállalkozásnak adott	0		0	0,0 %	0		0,0 %	0		0,0 %
20	Részesedések, értékpapírok, bankbetétek értékesítése	0		0	0,0 %	0		0,0 %	0		0,0 %
21	Pénzügyi műveletek egyéb ráfordításai	0		0	0,0 %	0		0,0 %	0		0,0 %
<b>IX</b>	<b>Pénzügyi műveletek ráfordításai</b>	0		0	0,0 %	0		0,0 %	0		0,0 %
<b>B</b>	<b>Pénzügyi műveletek eredménye</b>	2 550		0	0,0 %	0		0,0 %	2 550		100,0 %
<b>C</b>	<b>Szokásos vállalkozási eredmény</b>	12 081		179 052	1482,1 %	26 583		220,0 %	-193 554		-1602,1 %
X	Rendkívüli bevételek	0		0	0,0 %	0		0,0 %	0		0,0 %
XI	Rendkívüli ráfordítások	0		0	0,0 %	0		0,0 %	0		0,0 %
<b>D</b>	<b>Rendkívüli eredmény</b>	0		0	0,0 %	0		0,0 %	0		0,0 %
<b>E</b>	<b>Adózás előtti eredmény</b>	12 081		179 052	1482,1 %	26 583		220,0 %	-193 554		-1602,1 %
XII	Adófizetési kötelezettség	40		0	0,0 %	40		100,0 %	0		0,0 %
<b>F</b>	<b>Adózott eredmény</b>	12 041		179 052	1487,0 %	26 543		220,4 %	-193 554		-1607,5 %
22	Eredménytartalék igénybevétele osztalékra, részesedésre	0		0	0,0 %	0		0,0 %	0		0,0 %
23	Jóváhagyott osztalék, részesedés	0		0	0,0 %	0		0,0 %	0		0,0 %
<b>G</b>	<b>Mérleg szerinti eredmény</b>	12 041		179 052	1487,0 %	26 543		220,4 %	-193 554		-1607,5 %

János

d.



Társaság neve: József Attila  
Szervezet: 100 - JASZ (Színház)

LEKÉRDEZÉSI IDŐSZAK: teljes év      tervek jóváhagyva: -

adatok E Ft-ban

Ssz.	B5n - EGYÉB BEVÉTELEK ÉS RÁFORDÍTÁSOK N-1	Szervezet aggregált		200 - Közhasznú tevékenység		300 - Vállalkozási tevékenység		400 - Általános				
		ÖSSZESEN	Megosztás	2016. évi terv	Részarány	2016. évi terv	Megosztás	Részarány	2016. évi terv	Megosztás	Részarány	
	<b>Egyéb bevételek</b>	234 100	63,5 %	234 100	63,5 %	0	0,0 %	0	0,0 %	0	0,0 %	0,0 %
B.1	BFŐ-től kapott támogatások összege	234 100	63,5 %	234 100	63,5 %	0	0,0 %	0	0,0 %	0	0,0 %	0,0 %
B.2	Kapott támogatás, juttatás (kivéve: Budapest-Főváros Önkormányzatától)	134 329	36,4 %	134 329	36,5 %	0	0,0 %	0	0,0 %	0	0,0 %	0,0 %
B.2.a	Ebből: Európai Unió támogatás	0	0,0 %	0	0,0 %	0	0,0 %	0	0,0 %	0	0,0 %	0,0 %
B.3	Képzett céltartalék összegének felhasználása	0	0,0 %	0	0,0 %	0	0,0 %	0	0,0 %	0	0,0 %	0,0 %
B.4	Követelés engedményezés (faktorálás) bevétele	0	0,0 %	0	0,0 %	0	0,0 %	0	0,0 %	0	0,0 %	0,0 %
B.5	Immateriális jószág, tárgyi eszköz értékesítés bevétele	0	0,0 %	0	0,0 %	0	0,0 %	0	0,0 %	0	0,0 %	0,0 %
B.6	Értékvesztések visszatér. összege	0	0,0 %	0	0,0 %	0	0,0 %	0	0,0 %	0	0,0 %	0,0 %
B.7	Egyéb, egyéb bevétel	200	0,1 %	100	0,0 %	0	0,0 %	0	0,0 %	0	0,0 %	0,0 %
<b>B</b>	<b>Egyéb bevételek összesen</b>	<b>368 629</b>	<b>100,0 %</b>	<b>368 629</b>	<b>100,0 %</b>	<b>0</b>	<b>0,0 %</b>	<b>0</b>	<b>0,0 %</b>	<b>100</b>	<b>100,0 %</b>	<b>50,0 %</b>
	<b>Egyéb ráfordítások</b>	4 405	93,5 %	0	0,0 %	0	0,0 %	0	0,0 %	4 405	93,5 %	100,0 %
R.1	Elszámolt, bevallott adó, díjak, illetékek, hozzájárulások ráfordítása	4 405	93,5 %	0	0,0 %	0	0,0 %	0	0,0 %	0	0,0 %	0,0 %
R.2	BFŐ-nek visszafizetett támogatások összege	0	0,0 %	0	0,0 %	0	0,0 %	0	0,0 %	0	0,0 %	0,0 %
R.3	Céltartalék képzés	0	0,0 %	0	0,0 %	0	0,0 %	0	0,0 %	0	0,0 %	0,0 %
R.4	Átruházott követelés könyv szerinti értéke (faktorálás)	0	0,0 %	0	0,0 %	0	0,0 %	0	0,0 %	0	0,0 %	0,0 %
R.5	Értékesített immateriális jószág, tárgyi eszköz könyv szerinti értéke	0	0,0 %	0	0,0 %	0	0,0 %	0	0,0 %	0	0,0 %	0,0 %
R.6	Tervezett értékvesztés	0	0,0 %	0	0,0 %	0	0,0 %	0	0,0 %	0	0,0 %	0,0 %
R.7	Behajthatatlan követelések leírása	0	0,0 %	0	0,0 %	0	0,0 %	0	0,0 %	0	0,0 %	0,0 %
R.8	Egyéb, egyéb ráfordítás	308	6,5 %	0	0,0 %	0	0,0 %	0	0,0 %	0	0,0 %	0,0 %
<b>R</b>	<b>Egyéb ráfordítások összesen</b>	<b>4 713</b>	<b>100,0 %</b>	<b>0</b>	<b>0,0 %</b>	<b>0</b>	<b>0,0 %</b>	<b>0</b>	<b>0,0 %</b>	<b>308</b>	<b>6,5 %</b>	<b>100,0 %</b>
T.1	BFŐ-től tárgyévben érkezett (érkező) támogatások összege	0	0,0 %	0	0,0 %	0	0,0 %	0	0,0 %	0	0,0 %	0,0 %
T.2	BFŐ-től korábban kapott, elhatárolt támogatás feloldása	0	0,0 %	0	0,0 %	0	0,0 %	0	0,0 %	0	0,0 %	0,0 %
T.3	BFŐ-től tárgyévben kapott támogatás elhatárolása következő évre	0	0,0 %	0	0,0 %	0	0,0 %	0	0,0 %	0	0,0 %	0,0 %
T.4	BFŐ-től kapott támogatások tárgyévben kimutatott összege	0	0,0 %	0	0,0 %	0	0,0 %	0	0,0 %	0	0,0 %	0,0 %
F.1	Követelés engedményezés (faktorálás) egyenlege	0	0,0 %	0	0,0 %	0	0,0 %	0	0,0 %	0	0,0 %	0,0 %
Ö.1	Összes egyéb bevétel BFŐ támogatások és a faktorálás bevétele nélkül	134 529		134 429			99,9 %		0,0 %	100	0,1 %	
Ö.2	Összes egyéb ráford BFŐ-nek visszafizetett tám és faktorálás ráf nélkül	4 713		0			0,0 %		0,0 %	4 713	100,0 %	
<b>Ö</b>	<b>Egyéb bevétel és ráfordítás egyenlege BFŐ támogatás és faktorálás nélkül</b>	<b>129 816</b>		<b>134 429</b>	<b>103,6 %</b>	<b>0</b>	<b>0,0 %</b>	<b>0</b>	<b>0,0 %</b>	<b>-4 613</b>	<b>-3,6 %</b>	



Társaság neve: József Attila  
Szervezet: 100 - JASZ (Színház)

LEKÉRDEZÉSI IDŐSZAK: teljes év

terv jóváhagyva: -

adatok E Ft-ban

Ssz.	C1n - ÁLTALÁNOS KÖLTSÉGEK N-1	Szervezet aggregált		200 - Közhasznu tevékenység		300 - Vállalkozási tevékenység		400 - Általános			
		ÖSSZESEN	Megosztás	2016. évi terv	Résarány	2016. évi terv	Megosztás	Résarány	2016. évi terv	Megosztás	Résarány
1.1	Iroda bérleti díj	0	0,0%	0	0,0%	0	0,0%	0	0,0%	0	0,0%
1.2	Iroda operatív lízing költség	0	0,0%	0	0,0%	0	0,0%	0	0,0%	0	0,0%
1.3	Iroda üzemeltetési anyag, energia	9 550	7,6%	0	0,0%	0	0,0%	9 550	11,8%	0	0,0%
1.4	Iroda üzemeltetési szolgáltatás	19 410	15,4%	0	0,0%	0	0,0%	19 410	24,0%	0	0,0%
1.5	Iroda karbantartás, javítás	0	0,0%	0	0,0%	0	0,0%	0	0,0%	0	0,0%
<b>1</b>	<b>Irodahelyiségek költsége összesen</b>	<b>28 960</b>	<b>23,0%</b>	<b>0</b>	<b>0,0%</b>	<b>0</b>	<b>0,0%</b>	<b>28 960</b>	<b>35,8%</b>	<b>0</b>	<b>0,0%</b>
2.1	Irodai eszköz bérleti díja	3 800	3,0%	0	0,0%	0	0,0%	3 800	4,7%	0	0,0%
2.2	Irodai eszköz operatív lízing költség	0	0,0%	0	0,0%	0	0,0%	0	0,0%	0	0,0%
2.3	Irodai eszköz üzemeltetési anyag	1 410	1,1%	0	0,0%	0	0,0%	1 410	1,7%	0	0,0%
2.4	Irodai eszköz karbantartás, javítás	0	0,0%	0	0,0%	0	0,0%	0	0,0%	0	0,0%
<b>2</b>	<b>Irodaszekciók, felszerelések ktg összesen</b>	<b>5 210</b>	<b>4,1%</b>	<b>0</b>	<b>0,0%</b>	<b>0</b>	<b>0,0%</b>	<b>5 210</b>	<b>6,4%</b>	<b>0</b>	<b>0,0%</b>
3.1	Szám. techn. eszköz bérleti díj	0	0,0%	0	0,0%	0	0,0%	0	0,0%	0	0,0%
3.2	Szám. techn. eszköz operatív lízing költség	0	0,0%	0	0,0%	0	0,0%	0	0,0%	0	0,0%
3.3	Szám. techn. eszköz üzemeltetési anyag	0	0,0%	0	0,0%	0	0,0%	0	0,0%	0	0,0%
3.4	Szoftver karbantartás	0	0,0%	0	0,0%	0	0,0%	0	0,0%	0	0,0%
3.5	Hárdver karbantartás, javítás	2 800	2,2%	0	0,0%	0	0,0%	2 800	3,5%	0	0,0%
<b>3</b>	<b>Számítástechnikai költségek összesen</b>	<b>2 800</b>	<b>2,2%</b>	<b>0</b>	<b>0,0%</b>	<b>0</b>	<b>0,0%</b>	<b>2 800</b>	<b>3,5%</b>	<b>0</b>	<b>0,0%</b>
4.1	Közvetett gépjárművek bérleti díja	0	0,0%	0	0,0%	0	0,0%	0	0,0%	0	0,0%
4.2	Közvetett gépjárművek operatív lízing költség	0	0,0%	0	0,0%	0	0,0%	0	0,0%	0	0,0%
4.3	Közvetett gépjárművek üzemanyaga	0	0,0%	0	0,0%	0	0,0%	0	0,0%	0	0,0%
4.4	Közvetett gépjárművek üzemeltetési költség	0	0,0%	0	0,0%	0	0,0%	0	0,0%	0	0,0%
<b>4</b>	<b>Közvetett gépjárművek költsége összesen</b>	<b>0</b>	<b>0,0%</b>	<b>0</b>	<b>0,0%</b>	<b>0</b>	<b>0,0%</b>	<b>0</b>	<b>0,0%</b>	<b>0</b>	<b>0,0%</b>
5	Sajtó, kommunikáció	4 003	3,2%	4 003	5,0%	0	0,0%	0	0,0%	0	0,0%
6	Posta, telefon	4 060	3,2%	0	0,0%	0	0,0%	4 060	5,0%	0	0,0%
7	Szakkönyv, folyóirat	0	0,0%	0	0,0%	0	0,0%	0	0,0%	0	0,0%
8	Nyomtatvány, irodaszer	0	0,0%	0	0,0%	0	0,0%	0	0,0%	0	0,0%
9	Szállásköltség	1 500	1,2%	1 500	3,4%	0	0,0%	0	0,0%	0	0,0%
10	Idegen oktatás költsége	400	0,3%	0	0,0%	0	0,0%	400	0,5%	0	0,0%
11	Munkaruha	0	0,0%	0	0,0%	0	0,0%	0	0,0%	0	0,0%
12	Külső munkaerő közvetett	0	0,0%	0	0,0%	0	0,0%	0	0,0%	0	0,0%
13.1	Szakértői díj: jogi terület	10 230	8,1%	0	0,0%	0	0,0%	10 230	12,6%	0	0,0%
13.2	Szakértői díj: gazdasági terület	1 056	0,8%	0	0,0%	0	0,0%	1 056	1,3%	0	0,0%
13.3	Szakértői díj: termelési terület	5 000	4,0%	5 000	11,2%	0	0,0%	0	0,0%	0	0,0%
13.4	Szakértői díj: egyéb	0	0,0%	0	0,0%	0	0,0%	0	0,0%	0	0,0%
<b>13</b>	<b>Szakértői/megbízási díjak összesen</b>	<b>16 286</b>	<b>13,0%</b>	<b>5 000</b>	<b>11,2%</b>	<b>0</b>	<b>0,0%</b>	<b>11 286</b>	<b>13,9%</b>	<b>0</b>	<b>0,0%</b>
14.1	Belföldi kiküldetés dologi költsége	0	0,0%	0	0,0%	0	0,0%	0	0,0%	0	0,0%
14.2	Külföldi kiküldetés dologi költsége	0	0,0%	0	0,0%	0	0,0%	0	0,0%	0	0,0%
<b>14</b>	<b>Kiküldetések dologi költsége összesen</b>	<b>0</b>	<b>0,0%</b>	<b>0</b>	<b>0,0%</b>	<b>0</b>	<b>0,0%</b>	<b>0</b>	<b>0,0%</b>	<b>0</b>	<b>0,0%</b>
15	K+F	0	0,0%	0	0,0%	0	0,0%	0	0,0%	0	0,0%
16	Tagsági díjak	0	0,0%	0	0,0%	0	0,0%	0	0,0%	0	0,0%
17	Bankköltség, Biztosítás	6 610	5,3%	0	0,0%	0	0,0%	6 610	8,2%	0	0,0%
18	Hatósági díjak	570	0,5%	0	0,0%	0	0,0%	570	0,7%	0	0,0%

2016.02.02 8:58

C1n - ÁLTALÁNOS KÖLTSÉGEK N-1

1/2



adatok E Ft-ban

Ssz.	C1n - ÁLTALÁNOS KÖLTSÉGEK N-1	Szervezet aggregált			200 - Közhasznú tevékenység			300 - Vállalkozási tevékenység			400 - Általános		
		ÖSSZESEN	Megosztás	2016. évi terv	Megosztás	Részarány	2016. évi terv	Megosztás	Részarány	2016. évi terv	Megosztás	Részarány	
19.1	Üzemi telep bérleti díj	4 900	3,9 %	2 500	5,6 %	51,0 %	0	0,0 %	0,0 %	2 400	3,0 %	49,0 %	
19.2	Üzemi telep operatív lízing költség	0	0,0 %	0	0,0 %	0,0 %	0	0,0 %	0,0 %	0	0,0 %	0,0 %	
19.3	Üzemeltetési anyag, energia	0	0,0 %	0	0,0 %	0,0 %	0	0,0 %	0,0 %	0	0,0 %	0,0 %	
19.4	Üzemi telep üzemeltetési szolgáltatás	0	0,0 %	0	0,0 %	0,0 %	0	0,0 %	0,0 %	0	0,0 %	0,0 %	
19.5	Üzemi telep karbantartás, javítás	27 600	22,0 %	9 400	21,0 %	34,1 %	0	0,0 %	0,0 %	0	0,0 %	0,0 %	
19	<b>Üzemi telep költsége összesen</b>	<b>32 500</b>	<b>25,9 %</b>	<b>11 900</b>	<b>26,6 %</b>	<b>36,6 %</b>	<b>0</b>	<b>0,0 %</b>	<b>0,0 %</b>	<b>18 200</b>	<b>22,5 %</b>	<b>65,9 %</b>	
20.1	Tenderköltségek (ha vannak)	450	0,4 %	0	0,0 %	0,0 %	0	0,0 %	0,0 %	450	0,6 %	100,0 %	
20.2	Vállalkozási szakértői díjak (ha vannak)	0	0,0 %	0	0,0 %	0,0 %	0	0,0 %	0,0 %	0	0,0 %	0,0 %	
20	<b>Pályázati költségek</b>	<b>450</b>	<b>0,4 %</b>	<b>0</b>	<b>0,0 %</b>	<b>0,0 %</b>	<b>0</b>	<b>0,0 %</b>	<b>0,0 %</b>	<b>450</b>	<b>0,6 %</b>	<b>100,0 %</b>	
21	<b>Marketing költségek</b>	<b>22 315</b>	<b>17,8 %</b>	<b>22 315</b>	<b>49,9 %</b>	<b>100,0 %</b>	<b>0</b>	<b>0,0 %</b>	<b>0,0 %</b>	<b>0</b>	<b>0,0 %</b>	<b>0,0 %</b>	
22.1	Egyéb általános: anyagköltség	0	0,0 %	0	0,0 %	0,0 %	0	0,0 %	0,0 %	0	0,0 %	0,0 %	
22.2	Egyéb általános: igénybevett szolgáltatások értéke	0	0,0 %	0	0,0 %	0,0 %	0	0,0 %	0,0 %	0	0,0 %	0,0 %	
22.3	Egyéb általános: egyéb szolgáltatások értéke	0	0,0 %	0	0,0 %	0,0 %	0	0,0 %	0,0 %	0	0,0 %	0,0 %	
22	<b>Egyéb általános költségek</b>	<b>0</b>	<b>0,0 %</b>	<b>0</b>	<b>0,0 %</b>	<b>0,0 %</b>	<b>0</b>	<b>0,0 %</b>	<b>0,0 %</b>	<b>0</b>	<b>0,0 %</b>	<b>0,0 %</b>	
ÁK	<b>Általános költségek</b>	<b>125 664</b>	<b>100,0 %</b>	<b>44 718</b>	<b>100,0 %</b>	<b>35,6 %</b>	<b>0</b>	<b>0,0 %</b>	<b>0,0 %</b>	<b>80 946</b>	<b>100,0 %</b>	<b>64,4 %</b>	
KA	Közvetett anyagköltség összesen	10 960		0		0,0 %	0	0,0 %	0,0 %	10 960		100,0 %	
KI	Közvetett igénybevett szolgáltatások értéke összesen	107 524		44 718		41,6 %	0	0,0 %	0,0 %	62 806		58,4 %	
KE	Közvetett egyéb szolgáltatások értéke összesen	7 180		0		0,0 %	0	0,0 %	0,0 %	7 180		100,0 %	
rő	eli: 100%	0		0		0,0 %	0	0,0 %	0,0 %	0		0,0 %	

*Handwritten signature*



Társaság neve: József Attila  
Szervezet: 100 - JASZ (Színház)

LEKÉRDEZÉSI IDŐSZAK: teljes év

terv jóváhagyva: -

adatok E Ft-ban

Ssz.	C2n - ÉRTÉKCSÖKKENÉSI LEÍRÁS N-1	Szervezet aggregált		200 - Közhasznú tevékenység		300 - Vállalkozási tevékenység		400 - Általános				
		ÖSSZESEN	Megosztás	2016. évi terv	Megosztás	Részarány	2016. évi terv	Megosztás	Részarány	2016. évi terv	Megosztás	Részarány
I.1.T	Alapítás-átvezetés aktívát értékének écs-je / TECHNOLÓGIAI FOLYAMAT	0	0,0 %	0	0,0 %	0	0,0 %	0	0,0 %	0	0,0 %	0,0 %
I.1.SZ	Alapítás-átvezetés aktívát értékének écs-je / SZERVEZET IRÁNYÍTÁSA	0	0,0 %	0	0,0 %	0	0,0 %	0	0,0 %	0	0,0 %	0,0 %
I.2.T	Kísérleti fejlesztés aktívát értékének écs-je / TECHNOLÓGIAI FOLYAMAT	0	0,0 %	0	0,0 %	0	0,0 %	0	0,0 %	0	0,0 %	0,0 %
I.2.SZ	Kísérleti fejlesztés aktívát értékének écs-je / SZERVEZET IRÁNYÍTÁSA	0	0,0 %	0	0,0 %	0	0,0 %	0	0,0 %	0	0,0 %	0,0 %
I.3.T	Vagyoni értékű jogok / TECHNOLÓGIAI FOLYAMAT	0	0,0 %	0	0,0 %	0	0,0 %	0	0,0 %	0	0,0 %	0,0 %
I.3.SZ	Vagyoni értékű jogok / SZERVEZET IRÁNYÍTÁSA	329	1,1 %	0	0,0 %	0	0,0 %	0	0,0 %	329	2,7 %	100,0 %
I.4.T	Szellemi termékek / TECHNOLÓGIAI FOLYAMAT	0	0,0 %	0	0,0 %	0	0,0 %	0	0,0 %	0	0,0 %	0,0 %
I.4.SZ	Szellemi termékek / SZERVEZET IRÁNYÍTÁSA	0	0,0 %	0	0,0 %	0	0,0 %	0	0,0 %	0	0,0 %	0,0 %
I.5.T	Üzleti vagy céggérték / TECHNOLÓGIAI FOLYAMAT	0	0,0 %	0	0,0 %	0	0,0 %	0	0,0 %	0	0,0 %	0,0 %
I.5.SZ	Üzleti vagy céggérték / SZERVEZET IRÁNYÍTÁSA	0	0,0 %	0	0,0 %	0	0,0 %	0	0,0 %	0	0,0 %	0,0 %
I.T	Immateriális javak / TECHNOLÓGIAI FOLYAMAT	0	0,0 %	0	0,0 %	0	0,0 %	0	0,0 %	0	0,0 %	0,0 %
I.SZ	Immateriális javak / SZERVEZET IRÁNYÍTÁSA	329	1,1 %	0	0,0 %	0	0,0 %	0	0,0 %	329	2,7 %	100,0 %
II.1.T	Ingatlanok és a kapcsolódó vagyoni értékű jogok / TECHNOLÓGIAI FOLYAMAT	0	0,0 %	0	0,0 %	0	0,0 %	0	0,0 %	0	0,0 %	0,0 %
II.1.SZ	Ingatlanok és a kapcsolódó vagyoni értékű jogok / SZERVEZET IRÁNYÍTÁSA	6 879	23,8 %	0	0,0 %	0	0,0 %	0	0,0 %	6 879	55,8 %	100,0 %
II.2.T	Műszaki berendezések, gépek, járművek / TECHNOLÓGIAI FOLYAMAT	16 540	57,3 %	16 540	100,0 %	100,0 %	100,0 %	0	0,0 %	0	0,0 %	0,0 %
II.2.SZ	Műszaki berendezések, gépek, járművek / SZERVEZET IRÁNYÍTÁSA	3 658	12,7 %	0	0,0 %	0	0,0 %	0	0,0 %	3 658	29,7 %	100,0 %
II.3.T	Egyéb berendezések, felszerelések, járművek / TECHNOLÓGIAI FOLYAMAT	0	0,0 %	0	0,0 %	0	0,0 %	0	0,0 %	0	0,0 %	0,0 %
II.3.SZ	Egyéb berendezések, felszerelések, járművek / SZERVEZET IRÁNYÍTÁSA	1 462	5,1 %	0	0,0 %	0	0,0 %	0	0,0 %	1 462	11,9 %	100,0 %
II.T	Tárgyi eszközök / TECHNOLÓGIAI FOLYAMAT	16 540	57,3 %	16 540	100,0 %	100,0 %	100,0 %	0	0,0 %	0	0,0 %	0,0 %
II.SZ	Tárgyi eszközök / SZERVEZET IRÁNYÍTÁSA	11 999	41,6 %	0	0,0 %	0	0,0 %	0	0,0 %	11 999	97,3 %	100,0 %
T	Technológiai folyamat eszközeinek és leírása összesen	16 540	57,3 %	16 540	100,0 %	100,0 %	100,0 %	0	0,0 %	0	0,0 %	0,0 %
SZ	Szervezetirányítás eszközeinek és leírása összesen	12 328	42,7 %	0	0,0 %	0	0,0 %	0	0,0 %	12 328	100,0 %	100,0 %
É	Értékcsökkenési leírás összesen	28 868	100,0 %	16 540	100,0 %	57,3 %	57,3 %	0	0,0 %	12 328	100,0 %	42,7 %

2016.02.02 8:58

C2n - ÉRTÉKCSÖKKENÉSI LEÍRÁS N-1



1/1



Társaság neve: József Attila  
Szervezet: 100 - JASZ (Színház)

LEKÉRDEZÉSI IDŐSZAK: teljes év      tervek jóváhagyva: -

Ssz.	C3n - BÉRKÖLTSÉG ÉS BÉRJÁRULÉK N-1	me.	Szervezet aggregált		200 - Közhasznú tevékenység		300 - Vállalkozási tevékenység		400 - Általános			
			ÖSSZESEN	Megosztás	2016. évi terv	Megosztás	2016. évi terv	Megosztás	2016. évi terv	Megosztás	Részarány	
FM	Művészeti létszám és bérköltség	fb	1	1,3 %	1	2,0 %	100,0 %	0	0,0 %	0	0,0 %	0,0 %
1.1	Felsőfokú végzettségű művész	eFt	2 860	1,1 %	2 860	1,8 %	100,0 %	0	0,0 %	0	0,0 %	0,0 %
FEM	Felsőfokú végzettségű egyéb művészeti	fb	6	8,0 %	6	11,8 %	100,0 %	0	0,0 %	0	0,0 %	0,0 %
1.2	Bérek	eFt	31 007	12,0 %	31 007	19,5 %	100,0 %	0	0,0 %	0	0,0 %	0,0 %
FNM	Felsőfokú végzettséggel nem rendelkező művész	fb	0	0,0 %	0	0,0 %	0,0 %	0	0,0 %	0	0,0 %	0,0 %
1.3	Bérek	eFt	0	0,0 %	0	0,0 %	0,0 %	0	0,0 %	0	0,0 %	0,0 %
KEM	Felsőfokú végzettséggel nem rendelkező egyéb művészeti	fb	1	1,3 %	1	2,0 %	100,0 %	0	0,0 %	0	0,0 %	0,0 %
1.4	Bérek	eFt	3 970	1,5 %	3 970	2,5 %	100,0 %	0	0,0 %	0	0,0 %	0,0 %
EM	Egyéb művészeti	fb	29	38,7 %	29	56,9 %	100,0 %	0	0,0 %	0	0,0 %	0,0 %
1.5	Bérek	eFt	76 280	29,6 %	76 280	47,9 %	100,0 %	0	0,0 %	0	0,0 %	0,0 %
MBM	Megbízási jogviszonyban álló	fb	14	18,7 %	14	27,5 %	100,0 %	0	0,0 %	0	0,0 %	0,0 %
1.6	Megbízási díj bérköltsége	eFt	8 200	3,2 %	8 200	5,1 %	100,0 %	0	0,0 %	0	0,0 %	0,0 %
A.sz	Művészeti létszám	fb	51	68,0 %	51	100,0 %	100,0 %	0	0,0 %	0	0,0 %	0,0 %
I	Bérek	eFt	122 317	47,5 %	122 317	76,8 %	100,0 %	0	0,0 %	0	0,0 %	0,0 %
I	Bérijárulékok	eFt	28 596	11,1 %	28 596	17,9 %	100,0 %	0	0,0 %	0	0,0 %	0,0 %
Nem művészeti munkakörben fogl. létszám és bérköltség												
KM	Kulturális menedzser, szervező	fb	10	13,3 %	0	0,0 %	0,0 %	0	0,0 %	10	41,7 %	100,0 %
2.1	Bérek	eFt	28 029	10,9 %	0	0,0 %	0,0 %	0	0,0 %	28 029	28,5 %	100,0 %
GA	Gazdasági, ügyviteli alkalmazott	fb	7	9,3 %	0	0,0 %	0,0 %	0	0,0 %	7	29,2 %	100,0 %
2.2	Bérek	eFt	28 383	11,0 %	0	0,0 %	0,0 %	0	0,0 %	28 383	28,9 %	100,0 %
MA	Műszaki, fenntartási feladatot végző	fb	0	0,0 %	0	0,0 %	0,0 %	0	0,0 %	0	0,0 %	0,0 %
2.3	Bérek	eFt	0	0,0 %	0	0,0 %	0,0 %	0	0,0 %	0	0,0 %	0,0 %
ENM	Egyéb nem művészeti	fb	4	5,3 %	0	0,0 %	0,0 %	0	0,0 %	4	16,7 %	100,0 %
2.4	Bérek	eFt	10 508	4,1 %	0	0,0 %	0,0 %	0	0,0 %	10 508	10,7 %	100,0 %
MB	Megbízási jogviszonyban álló	fb	3	4,0 %	0	0,0 %	0,0 %	0	0,0 %	3	12,5 %	100,0 %
2.5	Megbízási díj bérköltsége	eFt	3 120	1,2 %	0	0,0 %	0,0 %	0	0,0 %	3 120	3,2 %	100,0 %
B.sz	Nem művészeti létszám	fb	24	32,0 %	0	0,0 %	0,0 %	0	0,0 %	24	100,0 %	100,0 %
2	Bérek	eFt	70 040	27,2 %	0	0,0 %	0,0 %	0	0,0 %	70 040	71,3 %	100,0 %
II	Bérijárulékok	eFt	24 441	9,5 %	0	0,0 %	0,0 %	0	0,0 %	24 441	24,9 %	100,0 %
C	Összes létszám	fb	75	100,0 %	51	100,0 %	68,0 %	0	0,0 %	24	100,0 %	32,0 %
3	Bérek	eFt	192 357	74,7 %	122 317	76,8 %	63,6 %	0	0,0 %	70 040	71,3 %	36,4 %
III	Bérijárulékok összesen	eFt	53 037	20,6 %	28 596	17,9 %	53,9 %	0	0,0 %	24 441	24,9 %	46,1 %
F1	Személyi jellegű egyéb kifizetések	eFt	12 142	4,7 %	8 406	5,3 %	69,2 %	0	0,0 %	3 736	3,8 %	30,8 %
SZJÖ	Személyi jellegű ráfordítások össz	eFt	257 536	100,0 %	159 319	100,0 %	61,9 %	0	0,0 %	98 217	100,0 %	38,1 %





Társaság neve: József Attila  
Szervezet: 100 - JASZ (Szinház)

LEKÉRDEZÉSI IDŐSZAK: teljes év

terv jóváhagyva: -

Ssz.	C4n - SZEMÉLYI JELLEGŰ EGYÉB KIFIZETÉSEK N-1	Szervezet aggregált		200 - Közhasznú tevékenység		300 - Vállalkozási tevékenység		400 - Általános				
		ÖSSZESEN	Megosztás	2016. évi terv	Megosztás	Résarány	2016. évi terv	Megosztás	Résarány	2016. évi terv	Megosztás	Résarány
F10	Szem. tul. személygk. költségtérítés	0	0,0 %	0	0,0 %	0,0 %	0	0,0 %	0,0 %	0	0,0 %	0,0 %
F11	Napidíj belföldön	0	0,0 %	0	0,0 %	0,0 %	0	0,0 %	0,0 %	0	0,0 %	0,0 %
F12	Napidíj külföldön	0	0,0 %	0	0,0 %	0,0 %	0	0,0 %	0,0 %	0	0,0 %	0,0 %
F13	Betegszabadság, táppénz	0	0,0 %	0	0,0 %	0,0 %	0	0,0 %	0,0 %	0	0,0 %	0,0 %
F14	Reprezentációs költség	1 600	13,2 %	0	0,0 %	0,0 %	0	0,0 %	0,0 %	0	0,0 %	0,0 %
F15	Cafetéria elemek	5 472	45,1 %	3 456	41,1 %	63,2 %	0	0,0 %	0,0 %	1 600	42,8 %	100,0 %
F16	Végkielégítések	0	0,0 %	0	0,0 %	0,0 %	0	0,0 %	0,0 %	2 016	54,0 %	36,8 %
F17	Ületi ajándék	0	0,0 %	0	0,0 %	0,0 %	0	0,0 %	0,0 %	0	0,0 %	0,0 %
F18	Munkaruházat	500	4,1 %	500	5,9 %	100,0 %	0	0,0 %	0,0 %	0	0,0 %	0,0 %
F19	Egyéb személyi jellegű ráfordítás	4 570	37,6 %	4 450	52,9 %	97,4 %	0	0,0 %	0,0 %	120	3,2 %	2,6 %
<b>F1</b>	<b>Személyi jellegű egyéb kifizetések</b>	<b>12 142</b>	<b>100,0 %</b>	<b>8 406</b>	<b>100,0 %</b>	<b>69,2 %</b>	<b>0</b>	<b>100,0 %</b>	<b>0,0 %</b>	<b>3 736</b>	<b>100,0 %</b>	<b>30,8 %</b>

József Attila

b